



Vietnam

de complete Reisgids

THOMAS DIJKHUIZEN



ALLES WAT JE MOET WETEN VOOR VERTREK

Hoi! Leuk dat je een reis naar Vietnam aan het plannen bent. Je zit waarschijnlijk vol vragen over zaken die je moet regelen voor vertrek en wat er allemaal te doen is in dit land. De reisgids die je nu gaat lezen heeft het antwoord op al deze vragen. Dit is een interactief boek en waar nodig vind je links naar pagina's op de website met nog veel meer informatie. Zo weet je zeker dat je geen leuke dingen over het hoofd ziet.

Veel plezier met lezen. Je zult er ongetwijfeld een hoop inspiratie uithalen.

Thomas Dijkhuizen

www.verrassendvietnam.nl
info@verrassendvietnam.nl





WELKOM

September 2013. Na een aantal jaar als docent economie gewerkt te hebben op een school in Den Haag besloot ik om er een jaar tussenuit te gaan om te reizen en werken in Vietnam. Het land dat mij al lang intrigeerde vanwege de roerige geschiedenis en de beelden van prachtige natuur en cultuur.

Dat jaar zou echter een stuk langer duren, maar dat wist ik op dat moment nog niet.

Inmiddels heb ik in de afgelopen jaren zo'n beetje alle uithoeken van dit prachtige land gezien. Bijzondere plekken die ik zonder mijn vriendin Thuy waarschijnlijk nooit gezien zou hebben. En als het even kan nemen we onze hond Jimmy ook altijd mee op reis.

Na ook in Vietnam in het onderwijs gewerkt te hebben als leraar Engels heb ik uiteindelijk besloten om mijn passie voor reizen in het land te gaan delen met mijn Nederlandse en Belgische lezers.

Bij Verrassend Vietnam kun je daarom terecht voor een speciaal geselecteerd aanbod aan tours, een handige visumservice en prachtige individuele rondreizen.



INHOUDSOPGAVE

Reisgids Vietnam

WELKOM	3
INHOUDSOPGAVE	4
10 REDENEN WAAROM JE MOET GAAN	5
1. ALGEMENE INFORMATIE	17
2. VISUM VEREISTEN	23
3. BESTE REISTIJD	27
4. BUDGET	31
5. DE KLASSIEKE ROUTE	34
6. AANKOMST IN HANOI OF HCMC	46
7. GEZOND EN VEILIG OP REIS	50
8. GELDZAKEN	54
9. VERVOER	57
10. OVERNACHTEN	61
11. CULTUUR	64
12. DE VIETNAMESE KEUKEN	69
13. HIGHLIGHTS	72
14. ACTIVITEITEN	81
15. PAKLIJST	87
16. RONDREIZEN	89
17. ERVARINGEN VAN REIZIGERS	93
TOT SLOT	99



10

**REDENEN WAAROM
JE MOET GAAN!**





1



UNESCO WERELD ERFGOED

Met 8 UNESCO werelderfgoed bezienswaardigheden kun je in Vietnam je hart ophalen. Van indrukwekkende architectuur tot adembenemende natuur. Vink jij ze allemaal af?



2

PARADIJSELIJKE STRANDEN & EILANDEN

Vietnam heeft een immense kustlijn en je bent dan ook nooit ver verwijderd van een prachtig strand. Van de paradijselijke eilanden in het zuiden tot de kilometers lange zandstranden van Zuid-Centraal en Centraal Vietnam. Vergeet dus niet een korte strandvakantie in te plannen en strijk neer op het warme, witte zand.





3

VRIENDELIJKE INWONERS

De positieve en gastvrije inwoners maken je tijd in Vietnam nog interessanter. Nergens in Azië heb ik zoveel leuk contact gehad met de locals als hier. Je zult zien dat als je je openstelt er een wereld voor je open gaat en je de meest fantastische mensen zult ontmoeten.





4



NATUURSCHOON

Er zijn niet genoeg woorden om de natuurpracht van het noorden van Vietnam te omschrijven. Ga het met je eigen ogen zien en laat je overdonderen. Uitgestrekte valleien, rijstterrassen en bergen wachten op je om ontdekt te worden.



5



DE VOORTREFFELIJKE KEUKEN

Liefde gaat door de maag en Vietnam heeft heel veel van deze liefde. De keuken laat je watertanden en zorgt ervoor dat je de hele dag door al dit lekkers wilt proeven. Van streetfood tot fine dining, je bent altijd dicht bij het beste van wat de Vietnamese keuken te bieden heeft.



6

ONEINDIG AVONTUUR

Of je nu zelf op de motor springt of achterop bij een Easyrider, het avontuur en de prachtige wegen brengen je al kronkelend langs de mooiste bergpassen en kustwegen. Maar ook andere adrenaline zoekers kunnen hun hart ophalen. Wat te denken van de uitstekende mogelijkheden om te gaan kitesurfen!





7

VOORDELIGE LUXE

Of je nu reist op een klein budget of je wilt overleveren aan luxe, Vietnam is een stuk voordeliger dan de meeste bestemmingen in de wereld.





8



KOFFIE, KOFFIE EN NOG EENS KOFFIE

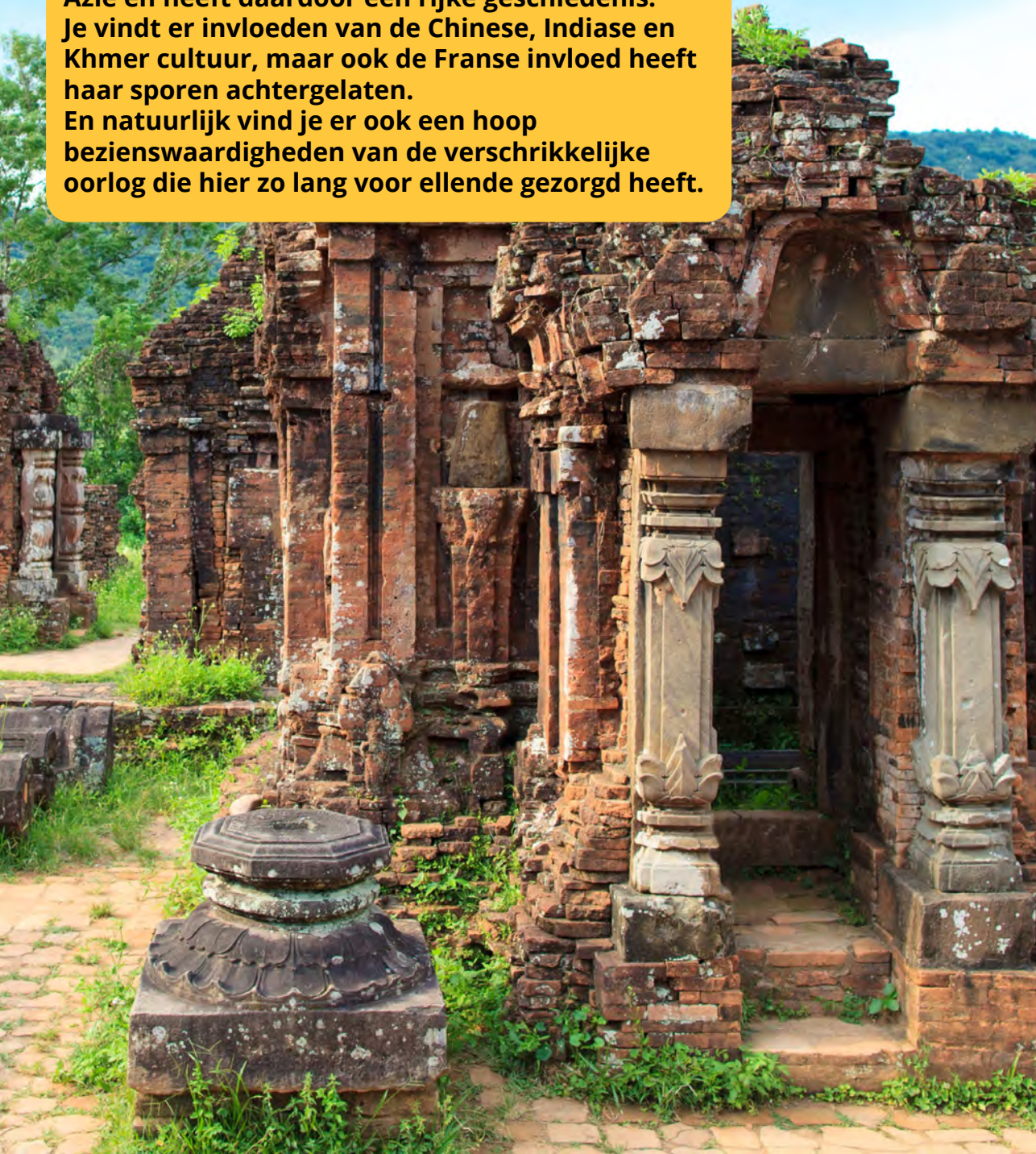
Vietnam is één van de grootste exporteurs van koffie en de Vietnamezen kunnen niet zonder hun heerlijke koffie. Goed nieuws dus voor de koffieliefhebbers. De Vietnamese koffie heeft een bijzondere smaak en zorgt ervoor dat je de dag altijd goed begint.



9

ROERIGE GESCHIEDENIS

Vietnam is één van de oudste landen in Zuidoost-Azië en heeft daardoor een rijke geschiedenis. Je vindt er invloeden van de Chinese, Indiase en Khmer cultuur, maar ook de Franse invloed heeft haar sporen achtergelaten. En natuurlijk vind je er ook een hoop bezienswaardigheden van de verschrikkelijke oorlog die hier zo lang voor ellende gezorgd heeft.

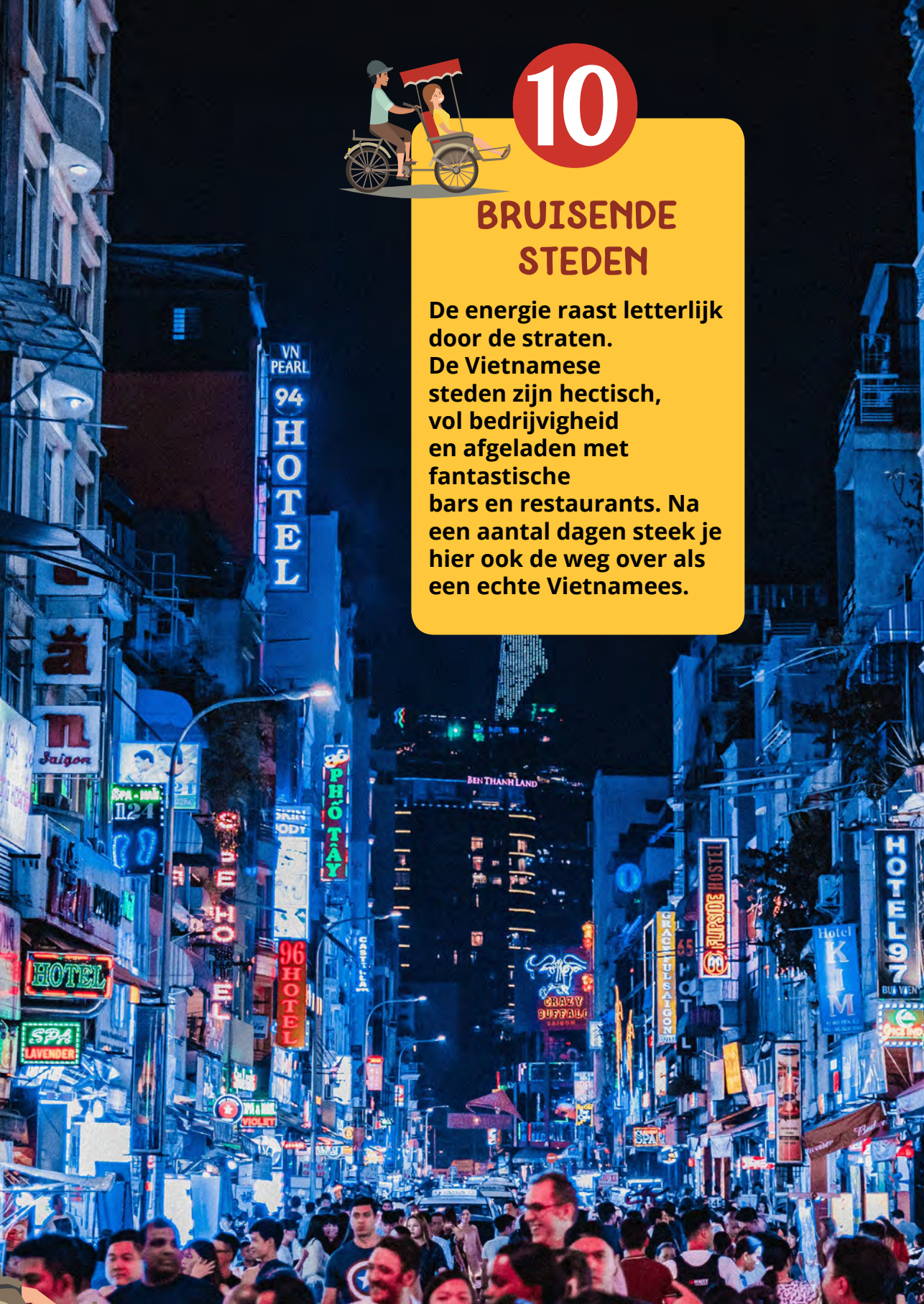




10

BRUISENDE STEDEN

De energie raast letterlijk door de straten. De Vietnamese steden zijn hectisch, vol bedrijvigheid en afgeladen met fantastische bars en restaurants. Na een aantal dagen steek je hier ook de weg over als een echte Vietnamees.





**ZIN GEKREGEN
IN ZO'N TOFFE REIS,**
door dit prachtige land?

Lees dan snel verder en plan
een droomreis met behulp van
de informatie in dit boek.





**1.
ALGEMENE
INFORMATIE**

INWONERS
94.515.000

XIN CHÀO




LANDOPPERVLAKTE
330.000 km²



HOOGSTE PUNT
Fansipan Sapa
3143 meter




8 UNESCO
wereld erfgoed plaatsen



30
nationale parken

40 % van de
bevolking heet Nguyen.



FEESTDAGEN

Tết Nguyên Đán
Dag van de hereniging
Onafhankelijkheidsdag

ON ARRIVAL AMBASSADE E-VISA



KUSTLIJN
3.444 km

HOOFDSTAD
Hanoi



€1 =
25.000 Dong

+84.....

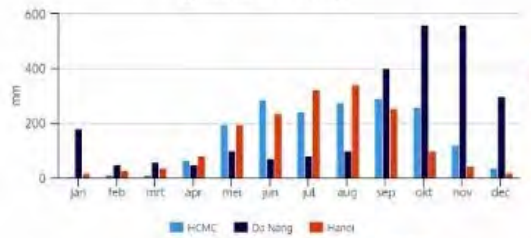


38 miljoen scooters

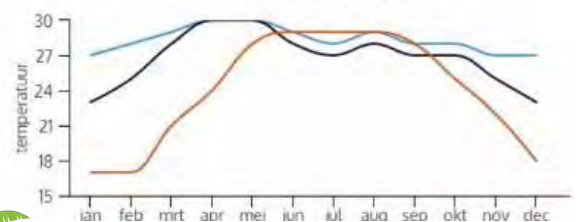
Ho Chi Minh City
A.K.A. SAIGON



gemiddelde neerslag



gemiddelde temperatuur



LANDINFORMATIE

DE HOOGLANDEN

De Hooglanden zijn gelegen in het noorden van Vietnam. Dit is de regio waar je mooie trekkings kunt maken langs eindeloze rijstterrassen. Het landschap is hier spectaculair en zal op elke reiziger een enorme indruk achter laten.

Enkele hoogtepunten hier zijn:

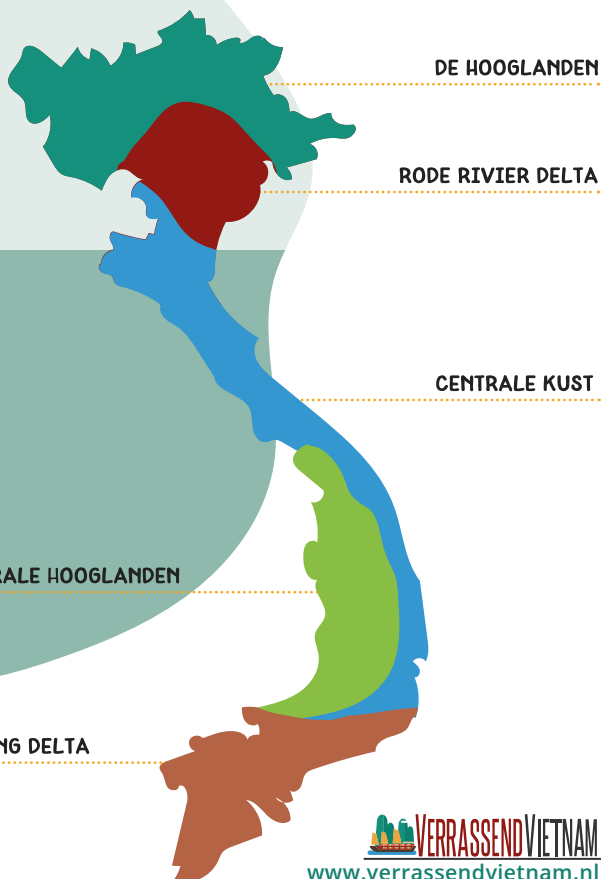
- Sapa
- Mu Cang Chai
- Pu Luong Nature Reserve
- Ha Giang

DE RODE RIVIER DELTA

Het gebied rond de hoofdstad Hanoi staat bekend als de Rode Rivier Delta. Het is een enorm vruchtbaar gebied met uitgestrekte rijstvelden en imposante karstformaties.

Enkele hoogtepunten hier zijn:

- Tam Coc
- Trang An
- Vanh Long
- De hoofdstad Hanoi



DE CENTRALE KUST

De Centrale kust vormt het gedeelte langs de immens lange kustlijn en loopt grofweg van het zuiden van de Rode Rivier Delta tot het gebied waar de Mekong Delta begint.

Enkele hoogtepunten hier zijn:

- De voormalig keizerlijke hoofdstad Hue
- De Hai Van Pas
- Historisch Hoi An
- De stranden rond Nha Trang

DE CENTRALE HOOGLANDEN

De Centrale Hooglanden nemen een groot deel van het midden van Vietnam in en grenzen aan Laos en Cambodja. Dit dichtbeboste gebied had ook een belangrijke strategische positie tijdens de Vietnamoorlog en is momenteel het meest dunbevolkte gebied van het land.

Enkele hoogtepunten hier zijn:

- Dak Lak
- Kon Tum
- Buon Ma Thuot
- Dalat



DE MEKONG DELTA

In het uiterste zuiden ligt de Mekong Delta. Het meest vruchtbare gebied van het land en ook wel "de rijstkom van Vietnam" genoemd. Het terrein bestaat uit kanalen, rivieren, rijstvelden en fruitplantages.

Enkele hoogtepunten hier zijn:

- De drijvende markten van Can Tho
 - Ben Tre
 - Chau Doc
 - Phu Quoc



DIVERSITEIT

Met zo'n enorm landoppervlak, verschillende klimaatzones en verschillen in hoogte en terrein is er ook sprake van een enorme diversiteit aan volkeren, religies en eetgewoontes.



In Vietnam wonen 54 erkende etnische groepen. De grootste groep, de Viet of Kinh (86% van de bevolking) leven vooral in de kustvlakten en in de deltagebieden.

In de Noordelijke en Centrale Hooglanden wonen etnische minderheden die zich door hun unieke geschiedenis, cultuur en taal onderscheiden.

Enkele andere minderheden zijn de Hoa (Chinezen), de Cham en de Khmer.



CULTUUR

Onder invloed van het confucianisme staan familieplichten en ontzag voor ouders hoog in het vaandel.

In de loop der eeuwen zijn er veel buitenlandse invloeden op de Vietnamese cultuur. Denk daarbij aan 1000 jaar Chinese bezetting. Ook invloed van het Franse kolonialisme is terug te zien in bijvoorbeeld de architectuur van steden.

RELIGIE

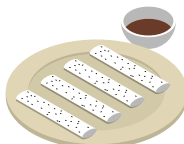
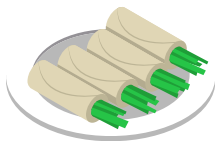
In de streng communistische tijd werd atheïsme van staatswege bevorderd. Nu is er weer plaats voor oude religies en tradities; boeddhisme, taoïsme en confucianisme, aangevuld met voorouderverering. Ook wonen er veel katholieken in het land. Alle religies worden getolereerd zolang ze de communistische heerschappij niet bedreigen.



DE KEUKEN

Vietnam valt op culinair gebied grofweg uiteen in drie delen. In het noorden, met zijn koelere klimaat, eet men relatief eenvoudig. Midden-Vietnam kent een rijke vegetarische traditie en de voormalige keizerlijke stad Hue is de bakermat van de verfijnde keizerlijke cuisine. Het tropische zuiden staat garant voor rijke oogsten. Rijst, vis en zeevruchten, fruit, groenten, kruiden en specerijen zijn de smakelijke ingrediënten van de Vietnamese keuken.

Voor wie niet in een restaurant wil eten is er het heerlijke street food: in bijna heel Vietnam zijn kraampjes te vinden met de lekkerste maaltijden en hapjes.



VIETNAM - IMMIGRATION

TRAN SON NHAT



2.
VISUM

14 OCT 2017

395A

VISUM

Heb je de Nederlandse of Belgische nationaliteit dan heb je altijd een visum nodig om Vietnam binnen te komen. Vraag dit ruim op tijd aan.

Je kunt dit visum online aanvragen en je ontvangt dit als pdf-bestand. Vervolgens hoef je het alleen nog maar te printen en bij je te houden als je op reis gaat.

TYPE E-VISA

30 dagen single entry

90 dagen single entry

90 dagen multiple entry

Single entry:

Met een single entry visum is het toegestaan om één keer naar Vietnam te reizen binnen de geldigheid van het visum.

Multiple entry:

Met een multiple entry visum is het toegestaan om meerdere keren naar Vietnam te reizen binnen de geldigheid van het visum.



Tip

Weet je niet zeker of je langer dan een maand wilt blijven kies dan voor een visum met een geldigheid van 3 maanden. Dit is uiteindelijk goedkoper dan een visumverlenging ter plaatse regelen.

AANVRAAGPROCEDURE

- Vul het aanvraagformulier in
- Upload paspoortpagina en pasfoto
- Betaal de servicekosten
- Na ontvangst print je het visum

Handig om te weten

Voor de aanvraag moet je een foto of scan van je paspoortpagina uploaden en een pasfoto. Je mag geen bril of bedekkende kleding dragen op deze pasfoto.

Je dient ook een adres van je eerste overnachting op te geven. Zorg verder dat je alle gegevens correct invult want bij een kleine fout op het visum kun je geweigerd worden.

Het komt regelmatig voor dat de aanvraag bij de Vietnamese immigratiedienst langer duurt dan de aangegeven 3 werkdagen. Geen probleem als je het op tijd aanvraagt.

Vraag je visum nu bij ons aan



**WIJ CONTROLEREN JE DOCUMENTEN EN ZORGEN ERVOOR
DAT DE AANVRAAG PROBLEEMLOOS VERLOOPT.**




GRENDOVERGANGEN



INTERNATIONALE LUCHTHAVENS

1. Cat Bi International Airport (Hai Phong)
2. Cam Ranh International Airport
3. Can Tho International Airport
4. Da Nang International Airport
5. Noi Bai International Airport (Hanoi)
6. Phu Bai International Airport
7. Phu Quoc International Airport
8. Tan Son Nhat International Airport (Ho Chi Minh City)



LANDSGREZEN

9. Bo Y Landport
10. Cha Lo Landport
11. Cau Treo Landport
12. Huu Nghi Landport
13. Ha Tien Landport
14. Lao Bao Landport
15. Lao Cai Landport
16. La Lay Landport
17. Moc Bai Landport
18. Mong Cai Landport
19. Nam Can Landport
20. Na Meo Landport
21. Song Tien Landport
22. Tinh Bien Landport
23. Tay Trang Landport
24. Xa Mat Landport

HAVENS

25. Chan May Seaport
26. Da Nang Seaport
27. Duong Dong Seaport
28. Hon Gai Seaport
29. Hai Phong Seaport
30. Nha Trang Seaport
31. Quy Nhon Seaport
32. Ho Chi Minh City Seaport
33. Vung Tau Seaport





3. BESTE REISTIJD



BESTE REISTIJD

Vietnam is een langgerekt land en strekt zich van noord naar zuid uit over een lengte van ongeveer 1650 kilometer. Dat zorgt ervoor dat er drie verschillende klimaatzones zijn. Enige kennis daarvan kan van pas komen bij het plannen van een reis.

De ideale periodes liggen tussen februari en april en tussen augustus en oktober. Dit zijn de beste maanden om het land over de gehele lengte te bereizen.



Sapa
apr-juni, sep-nov

Mai Chau
sep-nov/feb-mei

Hue
jan-aug

Dalat
hele jaar door

Phu Quoc
nov-jun

Hanoi
hele jaar door

Halong Bay
mrt-jul/sep-nov

Hoi An
feb-sep

Nha Trang
jan-sep

HCMC/Saigon
hele jaar door



HET NOORDEN

Noord-Vietnam kent een subtropisch klimaat met een duidelijk onderscheid in seizoenen. De relatief koude winter duurt van november tot maart waar temperaturen schommelen tussen de 16 en 22 graden. De zomer loopt ongeveer van mei tot oktober en is heet en vochtig. De meeste regen valt in de maanden juli, augustus en september.

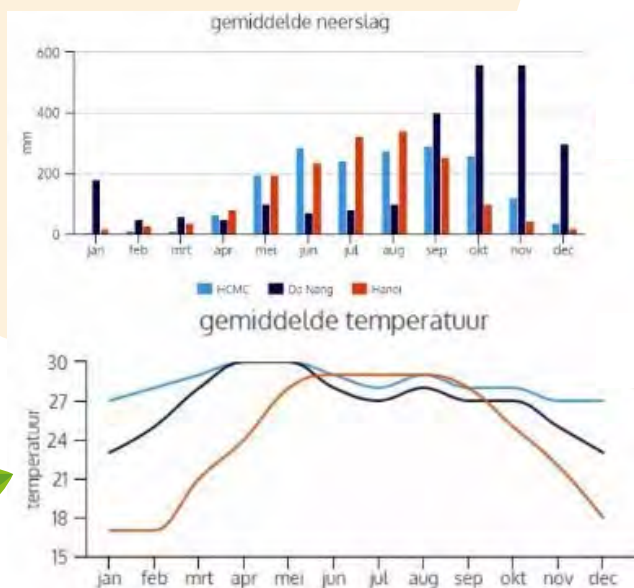
HET MIDDEN

Centraal-Vietnam heeft een tropisch klimaat maar krijgt te maken met elementen vanuit de noordelijke zone. Tussen februari en augustus is het droog en heet waarna langzaam de temperaturen dalen en er een heftig regenseizoen aankomt met oktober en november als piek. Afgezwakte tyfoons kunnen overstromingen veroorzaken.



HET ZUIDEN

Zuid-Vietnam kent een tropisch klimaat met het hele jaar door hoge temperaturen. Het klimaat kenmerkt zich door een milde droge periode van december tot maart, een hete droge periode tussen april en juni en een regenseizoen van juni tot november. De regen komt meestal kort maar hevig. Temperaturen liggen gemiddeld rond de 32 graden.



HOE ZIT HET MET ONZE ZOMERVAKANTIE?

Nu je weet wat de beste reistijd is, vraag je je misschien af hoe het zit met onze zomermaanden. Het is het dilemma van gezinnen met schoolgaande kinderen en studenten.

Wees niet bang. Onze zomermaanden vallen niet onder de ideale omstandigheden maar dat betekent niet dat de omstandigheden slecht zijn. Je kunt gerust een reis plannen waarbij je de hele lengte van het land afreist.

Een paar zaken om rekening mee te houden

Strandvakantie: Plan je stranddagen in Hoi An, Nha Trang of Mui Ne. Hier zal je de beste omstandigheden aantreffen. De eilanden Phu Quoc en Con Dao trekken je misschien sterk aan, maar die kun je beter vermijden in deze periode

Trekkingen: Wil je een trekking doen in Sapa of Pu Luong dan is er eigenlijk niets te vrezen. De rijstvelden zullen overwegend prachtig groen zijn. Houd rekening met af en toe een stevige bui, dus regenkleding en goed schoeisel met profiel is noodzakelijk.



Het weerbericht: Neem a.u.b. geen ad hoc beslissingen op basis van het weerbericht. Je kunt hier echt niet aan op weersvoorspellingen. Maak een plan en blijf daarbij. Het resoluut omgooien van je reisplannen omdat er regen voorspeld is zal uiteindelijk leiden tot teleurstellingen.

Verder is er niets wat je tegenhoudt om een fantastische reis te hebben tijdens de zomermaanden.



4. BUDGET



BUDGET

In dit hoofdstuk kijken we naar wat een vakantie in Vietnam ongeveer kost. We breken het op in kosten voor vertrek en kosten ter plaatse.

KOSTEN VOOR VERTREK

Internationale retourvlucht:	€1000 (gemiddelde prijs)
Visum:	€ 50 (gemiddelde prijs)
Inentingen:	€ 100
Totaal:	€1150

KOSTEN IN VIETNAM

De kosten per dag zullen sterk afhangen van het type hotel waarin je overnacht en of je georganiseerde tours doet of zelf op pad gaat.

Ga uit van de volgende indicatie. Deze kosten zijn inclusief overnachtingen, maaltijden, vervoer, uitgaan en tours.

Backpacker: €25-35 per persoon per dag **hostels en guesthouses**

Budget: €50-70 per persoon per dag **2 sterren hotels en homestays**

Midrange: €80-100 per persoon per dag **3 sterren hotels en homestays**

Luxe: €120-200 per persoon per dag **4 sterren hotels en luxe resorts**



GEMIDDELDE KOSTEN IN VIETNAM

2 weken

Backpacker: €420 per persoon

Budget: €700 per persoon

Midrange: €1015 per persoon

Luxe: €2030 per persoon



3 weken

Backpacker: €630 per persoon

Budget: €1050 per persoon

Midrange: €1523 per persoon

Luxe: €3045 per persoon

4 weken

Backpacker: €900 per persoon

Budget: €1500 per persoon

Midrange: €2175 per persoon

Luxe: €4350 per persoon





5.DE KLASSIEKE ROUTE

Van Noord naar Zuid in 28 dagen



DE KLASSIEKE ROUTE

Van Noord naar Zuid in 28 dagen

De klassieke route neemt je in 4 weken mee langs de meest indrukwekkende natuur, heerlijke stranden en eilanden, bruisende steden, cultuur en toffe activiteiten. Ook als je korter dan 4 weken de tijd hebt is deze route een goede blauwdruk. Het is namelijk gemakkelijk om er een stuk uit te halen zonder dat je ellenlange omwegen hoeft te maken.

Je kunt de route zowel van noord naar zuid of in omgekeerde richting afleggen. Veel reizigers doen de route graag van noord naar zuid om zo te kunnen eindigen op een prachtig strand om de laatste dagen even helemaal te ontspannen. Ik ga bij de beschrijving dan ook van deze reisrichting uit. Wil je de route in omgekeerde volgorde doen dan is dat net zo makkelijk.

In vogelvlucht

Dag 1. Aankomst in Hanoi

Dag 2. Hanoi

Dag 3. Hanoi – Lao Cai

Dag 4. Trekken rond Sapa

Dag 5. Trekken rond Sapa – Hanoi

Dag 6. Hanoi – Halong Bay

Dag 7. Halong Bay

Dag 8. Halong Bay – Tam Coc

Dag 9. Tam Coc

Dag 10. Tam Coc – Ninh Binh – Dong Hoi

Dag 11. Dong Hoi – Phong Nha

Dag 12. Phong Nha

Dag 13. Phong Nha – Vinh Moc – Hue

Dag 14. Hue

Dag 15. Hue – Hoi An

Dag 16. Hoi An

Dag 17. Hoi An

Dag 18. Hoi An

Dag 19. Hoi An – Da Nang –
Ho Chi Minh City

Dag 20. Ho Chi Minh City

Dag 21. Ho Chi Minh City

Dag 22. HCMC – Vinh Long

Dag 23. Vinh Long – Can Tho

Dag 24. Can Tho – Rach Gia – Phu Quoc

Dag 25. Phu Quoc

Dag 26. Phu Quoc

Dag 27. Phu Quoc

Dag 28. Phu Quoc – Ho Chi Minh City

DE KLASSIEKE ROUTE

Van Noord naar Zuid in 28 dagen

Dag 1. *Aankomst in Hanoi*

Vandaag kom je aan in het chaotische en energieke Hanoi. Neem een taxi naar je hotel en gebruik de rest van de dag om wat te ontspannen.

TOUR: Doe een streetfood tour waarbij je onder begeleiding van een gids de 36 straten van de Old Quarter gaat verkennen en de heerlijkste gerechten zult proeven. Dit is de perfecte manier om de stad te leren kennen.



Dag 2. *Hanoi*

Je bent hopelijk goed uitgeslapen en klaar voor de strijd. Trotseer het verkeer en maak een rondje langs een aantal interessante bezienswaardigheden. Als je het Mausoleum wilt bezoeken kun je dat het beste in de ochtend doen.

TOUR: Een fraaie manier om Hanoi te verkennen is op de fiets. Onze fietstour neemt je mee naar plekken waar je anders nooit zou komen. Dikke aanrader dus. De tour duurt 4 uur en kan in de ochtend of in de middag gedaan worden.

Dag 3. *Met de nachttrein naar Lao Cai*

Vandaag heb je weer een volle dag om Hanoi te ontdekken. Rond 22.00 vertrekt je nachttrein naar Lao Cai (Sapa). Let op dat je naar de juiste ingang van het station gaat. De treinen naar Lao Cai vertrekken vanaf de ingang op Tran Quy Cap street.

Dag 4. *Trekking rond Sapa*

Je komt rond 06.30 aan op het treinstation van Lao Cai. Heb je alleen een treinticket geboekt en verder niets gepland dan kun je gebruikmaken van de transferservice van de treinmaatschappij om zo in Sapa town te belanden. Eenmaal in Sapa kun je ter plekke een tour regelen. Je wordt vanzelf aangesproken door één van de vele "mammass" in de stad. Dit is de goedkoopste manier om een trekking te doen maar vereist wat meer regelwerk ter plekke.

Heb je al een tour geboekt dan is alles geregeld en hoef je na aankomst in Lao Cai alleen maar te genieten van het samengestelde programma.

Een derde optie om een trekking te organiseren is door alleen een hotel of homestay te boeken en daar te vragen of ze een trekking kunnen aanbieden.

TOUR: Zorg dat je een trekking tour boekt die je meeneemt naar de valleien rondom Sapa. Zo vermijd je de ultra toeristische routes. Onze **trekking tour** is daarvan een goed voorbeeld waarbij je naar de gebieden rond Tavan en Giang Ta Chai trekt.

Dag 5. *Trekking rond Sapa en terug naar Hanoi*

Je hebt inmiddels een gids dus laat haar je verder begeleiden door de valleien voor een tweede dag trekken. De trekking op de tweede dag is altijd wat korter (zo'n 6-8 km). Laat je in de middag afzetten in Sapa town voor de bus naar Hanoi.

Een goede tijd om de bus te pakken is 16.00. Je bent dan om 21.30 terug in Hanoi

AANBEVOLEN BUSMAATSCHAPPIJEN

- Sapa Express
- Goodmorning Sapa



Dag 6. *Cruisen door Halong Bay*

Halong Bay bezoek je het beste met een georganiseerde cruise. Je kunt dit gebied ook op eigen houtje verkennen maar dat moet via Cat Ba island en is niet aan te raden met een strak schema.

TOUR: Kies voor een cruise die vaart door Bai Tu Long Bay of Lan Ha Bay. Beide gebieden hebben hetzelfde landschap als Halong Bay maar zijn een stuk minder toeristisch. Voor de cruises geldt "goedkoop is duurkoop" en je moet hier minstens €125 p.p voor een tweedaagse cruise voor budgetteren om op een fatsoenlijke boot te belanden.

ONZE AANBEVOLEN CRUISES

- verrassendvietnam.nl/tours/bai-tu-long-bay-cruise
- verrassendvietnam.nl/tours/luxe-lan-ha-bay-cruise

Dag 7. *Halong Bay*

In de klassieke route is ruimte voor een driedaagse cruise wat betekent dat je deze hele dag op het water kunt doorbrengen. Hierdoor ga je verder de baai in en kom je op prachtige locaties waar veel minder toerisme is. Dit omdat de meeste reizigers een dagtrip of een tweedaagse cruise boeken.

Kajakken, zwemmen, eilandjes, verscholen grotten en drijvende dorpjes is wat je kunt verwachten.



Dag 8. *Halong Bay - Tam Coc*

Vandaag kom je rond 12.00 aan in de haven. Alle cruisemaatschappijen bieden een shuttleservice aan waarmee je terug kunt naar Hanoi, maar beter ga je direct door naar je volgende bestemming, Tam Coc.

Als je de cruise bij ons hebt geboekt dan kunnen wij het vervoer naar Tam Coc voor je regelen. Dit kan per bus of met een privé auto. Wil je dit zelf regelen dan kun je een bus boeken online op 12Go.Asia maar beter vraag je aan je gids of hij/zij een bus voor je kan reserveren.

Als je geen vertraging hebt zul je rond 18.00 aankomen in Tam Coc.



Dag 9. *Tam Coc*

Gebruik deze dag voor een boottochtje in Tam Coc of Trang An en klim naar de top van de Hang Mua Cave voor een spectaculair uitzicht. Je legt de afstanden het beste af met de fiets of op een scooter.

TOUR: Je kunt bij ons een privé fietstour boeken waarbij je zo'n 40 kilometer aflegt met tussendoor een mooie boottocht. Zit je liever achterop de scooter vraag dan bij je hotel of ze een tour voor je kunnen regelen.

Dag 10. *Tam Coc - Ninh Binh - Dong Hoi*

Sta vandaag wat later op en spring na het ontbijt nog een keer op de fiets. Het is aan te raden om bij je hotel om een late checkout te vragen zodat je in de middag de kamer nog kunt gebruiken.

De trein naar Dong Hoi vertrekt om 21.47 of om 22.25. Reis je liever goedkoper vraag dan bij je hotel om een bus te reserveren.

Dag 11. *Dong Hoi - Phong Nha*

Je komt vandaag vroeg aan op het treinstation van Dong Hoi. Als je geen georganiseerde tour hebt geboekt kun je buiten een taxi aanhouden naar Phong Nha. Dit is nog een ritje van zo'n 30 tot 40 minuten en de kosten liggen rond de €25.

Doe het de rest van de dag rustig aan en blijf wat in de buurt van het stadje. Huur bijvoorbeeld een scooter en verken het gebied rond de rivier. Ook een bezoekje aan de Phong Nha Cave is zo geregeld aan de rivieroever.

Dag 12. *Phong Nha National Park verkennen*

Regel een tour of je eigen vervoer in Phong Nha en ontdek het magische National Park. Alleen al het rijden door het park is wat mij betreft genoeg om optimaal te genieten van het landschap maar er zijn ook een hoop toffe plekken waar je kunt stoppen.

- **Dark Cave**
- **Paradise Cave**
- **Botanic Gardens**

Houd rekening met de grootte van het park. Als je het niet aandurft om zelf op de scooter te rijden dan kun je beter een georganiseerde tour doen. Fietsen kan natuurlijk ook en is erg mooi maar je zult waarschijnlijk niet tot aan de grotten kunnen komen.



Dag 13. Phong Nha - Vinh Moc Tunnels - Hue

Boek bij je hotel een tour naar de Vinh Moc Tunnels en de DMZ (Demilitarized zone). Deze tour duurt een paar uur en dropt je aan het begin van de middag in de buurt van je hotel in Hue. Gebruik de namiddag om een beetje door Hue te wandelen.

Dag 14. Hue

Deze dag staat in het teken van architectuur. Ik zou je aanraden om vroeg op te staan voor een ochtendprogramma, een lange lunchpauze en een middagprogramma.

Ochtend:

- Thien Mu Pagoda
- Citadel

Middag:

- Tu Duc Tombe
- Khai Dinh Tombe

De bezienswaardigheden in Hue liggen allemaal dicht bij elkaar en een taxi is het beste om alles te bezoeken. Wil je echt uitgebreide achtergrondinformatie, boek dan een citytour.



Dag 15. *Hue - Hoi An*

Vandaag ga je naar het historische Hoi An. Boek niet een directe bus! Er is meer te genieten als je één van de volgende opties kiest. Neem de prachtige treinroute tussen Hue en Danang om vandaar de taxi naar Hoi An te nemen of boek een tocht achterop de motor om over de beroemde Hai Van Pass te crossen waarna je later in Hoi An wordt afgezet.

TOUR: Onze **motorbike tour** over de Hai Van Pass is de beste manier om deze dag te besteden. De tocht kan ook per jeep.

Dag 16 t/m 18. *Relaxen in Hoi An*

Let op:

in de maanden oktober t/m december kun je je tijd in Hoi An wat korter houden vanwege het regenseizoen. Een goede alternatieve strandbestemming is dan Mui Ne of Phu Quoc.

De komende dagen gebruik je om even heerlijk te ontspannen en wat door veel reizigers als één van de leukste bestemmingen van Vietnam ervaren wordt. Geniet van het mooie An Bang Beach en struin door het oude stadje. De omgeving rond Hoi An leent zich ook perfect voor een fietstocht.



Vandaag zeg je Centraal-Vietnam vaarwel en vlieg je naar het altijd warme zuiden van het land. Het bruisende Ho Chi Minh City is de perfecte uitvalsbasis voor het laatste deel van de reis. Boek een goedkope binnenlandse vlucht en dan ben je in 50 minuten vanuit Da Nang in Ho Chi Minh City.



Dag 20 t/m 21 *Ho Chi Minh City*

Gebruik de komende twee dagen om te leren over de Vietnamoorlog met een bezoek aan het War Remnants Museum en het Reunification Palace. Ook een bezoek aan de Cu Chi Tunnels mag niet ontbreken.

Dag 22. *Naar de Mekong Delta*

Vertrek vroeg in de ochtend met de bus naar Vinh Long. Stap op de veerpont naar het eilandje An Binh en check in bij een sfeervolle homestay. Gebruik de rest van de dag om te fietsen over dit kleine eiland in de Mekong. Hier ervaar je het echte authentieke leven in de Mekong Delta.



TOURS: Als je het stuk door de Mekong Delta en de oversteek naar Phu Quoc georganiseerd wilt hebben boek dan onze **Mekong Delta tour**.



Dag 23. *Door naar Can Tho*

Dit is een dag waarop je niet zo veel doet. Check uit wanneer je wilt en stap op de bus naar Can Tho. Zoek een hotel in de buurt van de levendige boulevard aan de rivier en verken de boel een beetje. Er zijn tal van leuke eettentjes, barretjes en zelfs een paar skybars om je te vermaken. Leg alvast wat contacten met de sampan bestuurders om een tijd af te spreken om de drijvende markt te bezoeken de volgende dag.

Dag 24. *Can Tho - Rach Gia - Phu Quoc*

Je staat zo rond 5.00 op om de grote toergroepen te ontwijken. Vertrek in een sampan en je bent één van de eerste toeristen die aankomt op de drijvende markt. Geniet van een ontbijtje op één van de boten terwijl je langzaam de zon op ziet komen en de boten met hun handelswaar binnen komen drijven.

Kies voor een 3 uur of maximaal 3,5 uur durende tour zodat je nog de boot naar Phu Quoc kunt halen. Zo haal je het maximale uit deze dag. De laatste boot naar Phu Quoc gaat om 13.00. Als je om 09.00 uit Can Tho vertrekt ga je deze makkelijk halen.

Tip: Zorg dat je de boottickets op tijd geboekt hebt.



Dag 25 t/m 27. *Phu Quoc*

Let op:

In de maanden juni t/m augustus raad ik Phu Quoc af. Het regenseizoen is heftig op het eiland en je hebt kans op dagenlang regen. Natuurlijk zijn er ook voldoende mooie dagen maar om teleurstellingen te voorkomen plan je je strandvakantie in die maanden beter in Hoi An of Mui Ne.

De perfecte afsluiter van een indrukwekkende reis. Strijk neer in een hotel of resort aan Long Beach of Ong Lang Beach en geniet van je laatste dagen in Vietnam. Je kunt hier even helemaal bijkomen. Vergeet ook zeker niet om een dag met een bootje de paradijselijke An Thoi eilandjes ten zuiden van het eiland te bezoeken.

Dag 28. *Phu Quoc - Ho Chi Minh City*

Het einde is in zicht en wat een prachtige route heb je afgelegd. Vanuit Phu Quoc gaan er vrijwel elk uur vluchten naar Ho Chi Minh City. Je hebt dus veel vrijheid om een goede aansluiting te vinden op je vlucht naar huis.





6.AANKOMST

in Hanoi of Ho Chi Minh city



AANKOMST

in Hanoi of Ho Chi Minh city

Na een lange vlucht wil je niets liever dan zo snel mogelijk in je hotel belanden om even lekker bij te tanken. De aankomst in een ver exotisch land is altijd spannend en je hoopt dan ook dat de transfer soepel verloopt.

Hoe zit het met de visumafhandeling en waar moet je zijn voor de taxistandplaats of bushalte?



Op beide vliegvelden verloopt alles over het algemeen erg soepel. Het enige waar je rekening mee moet houden is dat er soms taxichauffeurs staan te wachten met minder goede bedoelingen om nietsvermoedende toeristen op hun eerste dag het geld uit de zak te kloppen.

In dit hoofdstuk kun je lezen hoe dit te omzeilen zodat je met een goed gevoel in je hotel belandt.



VISUMAFHANDELING EN IMMIGRATIE

Met je **E-visum** kun je direct naar de paspoortcontrole. Houd er rekening mee dat de rijen soms lang zijn en het even kan duren. Laat je humeur daar niet teveel door beïnvloeden want bijkomend voordeel is dat je waarschijnlijk niet meer zo lang bij de bagageband staat te wachten.

NAAR JE HOTEL

Aanbevolen

Waarschijnlijk heb je al een hotel geboekt. De meeste hotels bieden een ophaalservice aan met privé auto. In dat geval staat er buiten iemand op je wachten met een naambordje zodat je direct kunt stappen en naar je hotel gebracht wordt. Het prijsverschil met de reguliere taxi's is verwaarloosbaar.



TAXI'S

Iets goedkoper dan een privé auto is de taxi. Mai Linh en Vinasun zijn in beide steden de betrouwbaarste bedrijven. Zeker rond de vliegvelden zou ik aanraden om geen andere bedrijven te gebruiken. Er zijn helaas te veel oplichters actief. Afhankelijk van de verkeersdrukte moet je rekenen op 40 minuten in Ho Chi Minh City en 50 minuten in Hanoi.

PRIJZEN

Van Ho Chi Minh naar district 1, het centrum van de stad ongeveer VND 150.000 - 250.000

Van Hanoi Airport naar Old Quarter ongeveer VND 350.000 - 450.000



Zodra je buiten komt zie je een standplaats waar een vertegenwoordiger van de taximaatschappij staat. Aanbevolen is om het adres van je hotel aan hem of haar te geven. De vertegenwoordiger schrijft het adres op een briefje en zorgt dat de taxi voorrijdt. Zo weet je zeker dat je een eerlijke prijs krijgt en dat er geen misverstanden ontstaan over waar je naartoe moet.

BUS

De bus is een erg goede optie voor backpackers. Voor een habbekrats ben je snel en comfortabel op je plaats van bestemming.

Ho Chi Minh



Bus 152. Dit is de oude maar comfortabele bus. De prijs voor een kaartje naar district 1 begint bij VND 10.000 maar als je veel bagage hebt moet je nog wat bij betalen.



Bus 109. Dit is de officiële toeristenshuttle, te herkennen aan het gele uiterlijk. De prijs voor een kaartje is VND 20.000. Informatie aan boord is in het Engels en er is gratis Wifi beschikbaar.

- Vertrekplaats internationale aankomsthal: Kolom 12
- Vertrekplaats binnenlandse aankomsthal: Kolom 18

Hanoi



Aanbevolen is om **bus 86** te nemen, te herkennen aan het oranje en gele uiterlijk. De ticketprijs is VND 30.000 en hij rijdt tussen 5.00 en 22.00.

Deze bus stopt bij Hoan Kiem Lake vanwaar je zo de Old Quarter in kunt lopen of neem een taxi voor het laatste stukje.

- Vertrekplaats internationale aankomsthal: Kolom 2
- Vertrekplaats binnenlandse aankomsthal: Direct bij de uitgang

WAT ALS JE MIDDEN IN DE NACHT AANKOMT?

Kom je in het holst van de nacht aan, dan kun je geen gebruik maken van de bussen. Het is aan te raden om via je hotel een transfer te regelen.

Veel hotels hebben 24-uurs receptie, maar verblijf je in de goedkopere family run hotels en guesthouses dan gaat de deur tijdens de nacht vaak op slot. Zorg dan dat je hotel op de hoogte is van je late aankomst. De receptionist die ligt te slapen is namelijk soms moeilijk wakker te krijgen.





7. GEZOND & VEILIG

op reis



GEZOND & VEILIG *op reis*

Niemand wil natuurlijk ziek worden of in het ziekenhuis belanden op vakantie. Mocht het je toch overkomen, lees dan het volgende.

De kwaliteit van de medische zorg is niet zoals wij dat gewend zijn in Nederland of België. In de grote steden zijn goede klinieken maar op het platteland zijn de faciliteiten buitengewoon primitief. Mensen met een chronische aandoening dienen dan ook altijd hun arts in Nederland of België te raadplegen.

De kans op ernstige infecties is klein en afgezien van een aantal dagen reizigersdiarree brengen de meeste reizigers het er goed vanaf.

Desalniettemin zijn er een aantal risico's die met een beetje voorbereiding tot een minimum beperkt kunnen worden. In dit hoofdstuk lees je wat de risico's zijn en hoe er mee om te gaan.

Ga niet op reis zonder een reisverzekering af te sluiten met dekking in Vietnam. In het geval dat je een ziekenhuis moet bezoeken wil je absoluut naar één van de betere internationale klinieken. Zorg dat je verzekering dat dekt.

Let op!

Met name onder jongere backpackers is het enorm populair om Vietnam op een motor te doorkruisen. Maar let op, je moet om hier motor te mogen rijden officieel een Vietnamees rijbewijs hebben. In het geval van een ongeluk zullen de meeste reisverzekeringen geen medische kosten vergoeden als je geen geldig motorrijbewijs hebt.

Zonder rijbewijs mag je op brommers rijden met een cilinderinhoud van 50cc maar deze zijn moeilijk te vinden bij verhuurbedrijven en hebben niet genoeg power om in de bergen te rijden.

Bij verhuurbedrijven vind je vaak alleen scooters en motors met een cilinderinhoud van 110-125cc



Wordt een internationaal rijbewijs geaccepteerd?

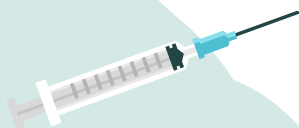
Ja, Vietnam is sinds 2014 aangesloten bij de "Vienna Convention on Road Traffic". Dit betekent dat je met een internationaal rijbewijs de weg op mag. Je moet daarvoor je Nederlands of Belgische rijbewijs plus het internationaal rijbewijs bij je dragen.

Word nu niet te snel enthousiast want om legaal te mogen rijden op een scooter of motor met cilinderinhoud van 110-125cc heb je het rijbewijs A1, A2 of A nodig.

VACCINATIES

Het is niet verplicht om je te laten inenten tegen bepaalde ziekten maar het is natuurlijk wel verstandig dit te doen. De volgende vaccinaties worden aangeraden.

- DTP
- Hepatitis A en B



Er zijn ook nog een aantal vaccinaties die in sommige gevallen aangeraden worden. Overleg hiervoor eerst met je huisarts.

- BMR
- Buiktyfus
- Tuberculose
- Japanse encefalitis
- Rabiës

EHBO KIT

Het is altijd handig om een simpele EHBO kit samen te stellen voordat je gaat. Je vindt overal in Vietnam kleine apotheken, zelfs in de kleinste steden en je kunt er vrijwel alles krijgen. Zelfs medicijnen die je bij ons alleen op doktersrecept kunt krijgen.

Het is handig om het volgende mee te nemen

- Pleisters
- Loperamide ORS
- Jodium
- DEET
- Schaartje



MALARIA EN DENGUE

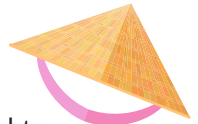


De kans dat je malaria oploopt in Vietnam is heel erg klein, zeker als je de standaard routes langs de highlights volgt. In afgelegen gebieden is er echter nog een kleine kans om de ziekte op te lopen. Gebruik DEET en beschermende kleding als preventie.

Het algemene advies van artsen tegenwoordig is om een noodkuur bij je te hebben voor het geval je verschijnselen krijgt. Het merk Malarone lijkt het beste en heeft over het algemeen de minste bijwerkingen. Vergeet niet dat als je verschijnselen krijgt je altijd voor onderzoek naar een ziekenhuis moet gaan.

Net als malaria is dengue ook een ziekte die wordt overgedragen door muggen. Er is geen medicijn dus vermijd zoveel mogelijk dat je gestoken wordt door muggen. Symptomen zijn hoge koorts, hoofdpijn, pijn in de botten en gewrichten en soms diarree. Bij verschijnselen moet je dit laten controleren in het ziekenhuis.

ZONNESTEK EN ZONNEBRAND



De zon is genadeloos, zeker tussen 11 en 3. Het beste is om je hoofd te beschermen met een hoed. Zelfs op een bewolkte dag heeft de zon nog steeds enorm veel kracht en kun je lelijk verbranden. Vergeet je dus niet in te smeren.

GOED AANGESCHREVEN INTERNATIONALE ZIEKENHUIZEN IN VIETNAM



Family Medical Practice

Dit is een moderne kliniek met westerse artsen en praktijken in Ho Chi Minh City, Da Nang en Hanoi

Vinmec

Moderne ziekenhuizen met vestigingen in Hanoi, Nha Trang, Phu Quoc, Da Nang en Ho Chi Minh City

FV Hospital

Een modern ziekenhuis in Ho Chi Minh City



8.GELDZAKEN





GELDZAKEN

De Vietnamese munteenheid is de Vietnam Dong (VND). Op veel plekken kan je ook met Amerikaanse dollars betalen, bijvoorbeeld in hotels en reisbureaus.

Ga voor het gemak uit van deze koers: **€ 1 = VND 25.000**

Let op:

Sommige bankbiljetten lijken op elkaar. Het verschil tussen een biljet van 20.000 en 500.000. is lastig te zien. Een vergissing is dus snel gemaakt.

Grappig weetje *Snoep als wisselgeld*

In veel winkels hebben ze geen voorraad biljetten van 200 en 500 VND. Het komt soms voor dat je nog een bedrag terugkrijgt van een paar honderd VND. Als de biljetten niet aanwezig zijn krijg je je wisselgeld in de vorm van snoep.

BILJETTEN EN WISSELKOERS

Vietnam Dong	Euro	US Dollar
200	0,0077	0,0086
500	0,019	0,022
1.000	0,038	0,043
2.000	0,077	0,086
5.000	0,19	0,22
10.000	0,38	0,43
20.000	0,77	0,86
50.000	1,92	2,15
100.000	3,84	4,30
200.000	7,67	8,60
500.000	19,18	21,50

Elk biljet heeft een afbeelding van een belangrijke plaats in Vietnam. Leuk voor de reiziger om een foto te nemen van het biljet met op de achtergrond de plek. Je zult er namelijk een hoop bezoeken.

GELD WISSELEN

Je kunt bij aankomst op de luchthaven gelijk pinnen dus het is in principe niet nodig om contant geld mee te nemen naar Vietnam. Wil je dit toch doen dan kun je er voor kiezen om je contante geld te wisselen op de luchthaven of bij een van de vele wisselkantoorjes in de toeristengebieden.

PINNEN

Pinautomaten zijn overal te vinden, echter bij veel banken kun je maar maximaal een bedrag van VND 3.000.000 pinnen. Je kunt dan wel meerdere keren achter elkaar pinnen maar je betaalt elke keer transactiekosten. Er zijn een aantal banken waar je per keer hogere bedragen kunt pinnen. De regels kunnen nog weleens veranderen maar vooralsnog kun je bij de automaten van deze banken terecht.

- Citibank
- HSBC
- Military Bank
- ANZ

Voor het betalen met een creditcard moet je rekenen op een toeslag van 3%.

AFDINGEN EN ONDERHANDELEN

Het is van oudsher gewoonte om te onderhandelen over de prijs van een product. We zien echter dat ook de Vietnamezen steeds vaker gewoon vaste prijzen hanteren. Wil je souvenirs kopen op een toeristenmarkt, dan is het wel gebruikelijk om af te dingen. Afhankelijk van wat jij het product waard vindt en of je het onderhandelen een beetje onder de knie hebt kun je op ongeveer 50% van de vraagprijs uitkomen.

FOOI

Fooi geven wordt niet verwacht in Vietnam maar wordt wel gewaardeerd. Hotels hebben meestal een foopot op de balie staan waar je wat in kunt doen en deze wordt verdeeld onder het personeel. In restaurants kun je bijvoorbeeld de rekening naar boven afronden. Sommige restaurants rekenen een "service fee". Meestal is dat 10%.

Het is wel gebruikelijk om tourguides een fooi te geven na afloop van een tour. Er is niet echt een richtlijn voor hoeveel je moet geven. Geef waar jij je goed bij voelt.



9.VERVOER

VERVOER

Vietnam is volop in ontwikkeling en de infrastructuur wordt langzaam aan steeds beter. Met een ruim aanbod aan binnenlandse vluchten, busroutes en treinverbindingen is het vervoer in Vietnam goed te doen. Door het gebrek aan snelwegen met meerdere banen is reizen per bus de langzaamste optie en doe je relatief lang over een kleine afstand.

LANGE AFSTANDEN

Waar mogelijk is het aan te raden om zoveel mogelijk lange afstanden af te leggen met een binnenlandse vlucht. Dit is vaak erg voordelig zeker als je ruim van te voren de tickets boekt. De trein is ook een uitstekend vervoersmiddel voor lange afstanden. Bussen zijn het minst comfortabel, komen vaak op onmogelijke tijden aan op bestemming maar ze zijn wel lekker goedkoop.

VLIEGEN

Er zijn vier maatschappijen die je kunt gebruiken

- Vietnam Airlines
- Jetstar Pacific
- VietjetAir
- Bamboo Airways

Deze maatschappijen zijn veilig en de service is over het algemeen prima.



Over vertragingen en wijzigingen

Het komt zeker bij slecht weer voor dat vluchten vertraagd zijn. Vietnam Airlines krijgt dan vaak voorrang waardoor je bij die maatschappij de minste vertragingen kunt verwachten.

Waar Vietnam Airlines wel bekend om staat is dat ze een hoop tickets in de verkoop doen met een bepaalde vertrektijd en als blijkt dat de vlucht niet vol zit deze wijzigen naar een andere tijd. Dit hoor je helaas pas vaak vlak voor vertrek dus een beetje flexibel moet je wel zijn.

VLIEGTICKETS BOEKEN

Hoe eerder je boekt hoe lager de prijzen. Maar ook vlak voor vertrek heb je vaak erg goede aanbiedingen zeker op de routes waar veel vluchten per dag gaan. Op de website van Skyscanner vind je meestal de beste prijzen.

Populaire vliegroutes



Van	Naar	Reisduur
Hanoi	Da Nang	1 uur en 20 minuten
Hanoi	Hue	1 uur en 10 minuten
Hanoi	Dong Hoi	1 uur en 10 minuten
Da Nang	Ho Chi Minh City	1 uur en 15 minuten
Da Nang	Dalat	1 uur en 10 minuten
Ho Chi Minh City	Phu Quoc	55 minuten
Ho Chi Minh City	Con Dao	1 uur

REIZEN MET DE TREIN

Leuker dan vliegen en veel comfortabeler dan de bus. De landschappen die je voorbij ziet komen zijn een attractie op zich en je kunt veel beter slapen. Ook even de benen strekken in de restauratiewagon is een dikke bonus.

Aanbevolen treinroutes



Van	Naar	Reisduur
Hanoi	Lao Cai	8 uur
Hanoi	Dong Hoi	10 uur en 30 minuten
Ninh Binh	Dong Hoi	8 uur
Hue	Da Nang	3 uur
Da Nang	Nha Trang	9 uur
Ho Chi Minh City	Phan Thiet	4 uur
Ho Chi Minh City	Nha Trang	7 uur en 30 minuten



Uitgelicht

De allermooiste treinroute is die van Hue naar Da Nang of andersom. Het is een korte tocht van een uur of vier en is genieten van het begin tot het einde.

De trein rijdt door prachtige landschappen vol rijstvelden en gaat uiteindelijk langs de beroemde Hai Van Pass waarbij je een prachtig uitzicht hebt over de zee.

Je zult ongetwijfeld stoelen boeken in de airconditioned wagon dus dat betekent dat de ramen niet open kunnen. Wat je dan echt moet doen is even naar een andere wagon lopen waar de ramen wel open kunnen zodat je prachtige foto's kunt maken. Grote kans dat je daar het merendeel van de tijd staat.



Lees meer en bekijk de video:



AANBEVOLEN ZIT EN LIGPLAATSEN

Bij het boeken van treintickets heb je de keuze uit de volgende plaatsen

- Hard seat
- Hard sleeper
- Soft seat
- Soft sleeper

Vermijd de hard seats en hard sleepers. Kies voor de soft seats en sleepers als je in comfort wilt reizen.

Soft sleepers

Dit is de meest comfortabele klasse die je kunt boeken. De compartimenten bestaan uit 4 bedjes. 2 onder en 2 boven. Zoals eerder gezegd boek je het beste de onderste bedjes. Elk bedje heeft een kussen en een klein dekentje en is voorzien van leeslamp en stopcontact. Je bagage kun je onder het bed opbergen of in het opbergrek bovenin.

De airconditioning staat vaak op standje koelkast dus neem een trui mee als je het snel koud hebt.

Soft seats

Soft seats zijn de beste optie voor niet al te lange reizen. Je kunt prima naar buiten kijken, er is airconditioning en wifi en de stoelen zijn comfortabel en goedkoop. Je bagage houdt je ook hier bij je.



TICKETS BOEKEN

Treintickets kun je boeken op een van de onderstaande websites.

- 12Go.Asia
- Baolau.com
- Vr.com.vn

Tussen sommige plaatsen ontkom je niet aan het gebruik van de nachtbus. Als je relatief klein bent zijn de bedjes nog wel redelijk comfortabel maar lange mensen gaan een zware nacht tegemoet.

KORTE AFSTANDEN

Op de kortere afstanden kun je gebruik maken van de trein, bus of privé auto met chauffeur. Zoals gezegd is de trein het leukst maar het is niet altijd mogelijk tussen sommige plaatsen. De bus of privé auto is dan de uitkomst. Reken op zo'n 100 dollar per dag voor een auto met chauffeur. De bus is natuurlijk het voordeligst. Je kunt comfortabele touringcars boeken via bijvoorbeeld The Sinh Tourist, Kumho Samco of Phuong Trang (Futa Buslines). Bespaar tijd door bij je hotel te vragen of ze de bus voor je boeken.



In de stad is het Ideaal om gebruik te maken van een app als Grab. Voor wie er niet bekend mee is hier een korte uitleg:

Je logt in op de app en typt je bestemming in. De app weet automatisch waar je je bevindt en gaat op zoek naar een chauffeur in de buurt. Als je een match hebt zie je het type auto, het kenteken en de prijs van de rit. Ook kun je volgen op de kaart of hij er al bijna is. Het is meestal nog goedkoper dan de reguliere taxi's.



Houd je een taxi op de straat aan probeer dan zoveel mogelijk gebruik te maken van **Mai Linh of Vinasun**. Deze maatschappijen zijn betrouwbaar. Taxi's worden nog weleens gebruikt voor oplechtingspraktijken. Vaak wachten deze oplechters op onwetende toeristen bij de uitgang van bezienswaardigheden. Het kan lonen om even wat verder te lopen en daar een taxi aan te houden.



10.OVERNACHTEN



OVERNACHTEN



In Vietnam vind je een groot aanbod aan goede accommodaties. Van spotgoedkoop tot extreem duur en alles wat daar tussen zit. In dit hoofdstuk vertel ik je meer over de verschillende types accommodatie en wat je kunt verwachten.

HOSTELS

Hostels zijn de beste keuze voor backpackers die graag andere reizigers willen ontmoeten om samen mee te reizen of te feesten. Je kunt meestal al vanaf €5 per persoon overnachten op een gemengde slaapzaal.

Veel hostels zijn modern en hebben mooie gemeenschappelijke ruimten en zelfs zwembaden. De gemiddelde leeftijd van de reizigers is vrij jong (18-25) wat het voor de wat oudere reiziger meestal niet de beste keuze maakt. Voor een echte "local ervaring" moet je hier niet zijn.

HOMESTAYS

De term "homestay" suggereert dat je bij een Vietnamese familie in huis verblijft. In de meeste gevallen is dit inderdaad zo maar de term wordt ook veel gebruikt voor kleinschalige budgetaccommodaties. Denk aan bungalows gelegen in een mooie natuurlijke omgeving onder beheer van een lokale familie.


De faciliteiten variëren van eenvoudig tot comfortabel.

Eenvoudige back-to-basic homestays

- Gedeelde badkamer
- Eenvoudige privékamers of gedeelde slaapruidten
- Dunne matrassen
- Geen airconditioning
- Eten wat de pot schaft

Comfortabele homestays

- Privékamer of bungalow met eigen badkamer
- Redelijke kwaliteit matrassen
- Airconditioning
- Kleinschalig restaurant met een klein menu



Een homestay ervaring is iets wat je zeker minimaal één keer gedaan moet hebben in Vietnam.




HOTELS & GUESTHOUSES

Hotels en guesthouses is waar de grootste groep reizigers zal verblijven. Guesthouses zijn in feite simpele budgethotels. Je krijgt er een privékamer met eigen badkamer, airconditioning en een ventilator. Je hebt vaak al een kamer voor €15 per nacht.

De kwaliteit van hotels wordt aangeduid met een sterrenklassering. Echter, dit is vaak niet accuraat en niet te vergelijken met de standaarden zoals je in Europa gewend bent. Het kan dus zeker een keer voorkomen dat je in een 3 sterren hotel belandt dat tegenvalt. Websites als Tripadvisor en Booking.com bieden betrouwbare recensies van andere reizigers. Probeer alleen niet in de valkuil te stappen door urenlang recensies te lezen. Verderop in dit hoofdstuk heb ik een lijst gemaakt met hotels die ik getest heb en gebruik bij het samenstellen van individuele rondreizen.

LUXE RESORTS

Wie af en toe in luxe wil verblijven, zit goed in Vietnam. De prijzen liggen een stuk lager dan in Europa en de kwaliteit van de luxe resorts is uitstekend. Luxe resorts hebben altijd een groot terrein met prachtige tuinen, eigen zwembaden, directe toegang tot een strand of prachtige uitzichten over de bergen. Prijzen starten rond de €70 per nacht oplopend tot wel €600 per nacht.





11. CULTUUR



DE VIETNAMESE CULTUUR

Vietnam deelt veel tradities met de omringende Aziatische landen en omdat Vietnam meer dan 1000 jaar door China gekoloniseerd is, zijn Vietnamese normen en waarden beïnvloed door de Chinese cultuur en het confucianisme.

De invloed van de Franse kolonialisatie in de 19e en 20e eeuw is terug te vinden in de architectuur en de keuken.

Door de opkomst van de media is ook de blik op de westerse cultuur geopend.

RELIGIE

In de streng communistische tijd was er geen plaats voor religie, maar tegenwoordig bloeien oude religies en tradities weer volop.


Er zijn mengvormen gebaseerd op de drie religies boeddhisme, taoïsme en confucianisme, aangevuld met voorouderverering en geloof in geesten. Het land telt ook katholieken en protestanten en aanhangers van Cao Dai en Hoa Hao.

Al deze religies worden getolereerd zolang ze de communistische heerschappij niet bedreigen.



VIETNAMESE FAMILIEWAARDEN

In Vietnam is het heel gewoon dat families met drie of zelfs vier generaties onder één dak leven. Dit verandert langzamerhand wel enigszins, omdat steeds meer jonge Vietnamezen naar de grote stad trekken en over de wereld uitzwermen voor studie en werk.










Kinderen worden opgevoed om respect te tonen aan ouderen. Dit is zichtbaar in de manier van begroeten en het taalgebruik. Er wordt ook van je verwacht dat je voor je ouders en grootouders zorgt wanneer deze ouder worden, ook als je zelf een gezin hebt.

Ouders sparen kosten nog moeite om hun kinderen een goede schoolopleiding te geven en verwachten van hun kinderen dat ze hun uiterste best op school doen.







VIETNAMESE GEBRUIKEN: DO'S EN DON'TS

Hoewel de Vietnamezen vriendelijk en tolerant zijn is het goed om te weten wat je wel en niet moet doen, wil je niet voor een onwetende toerist versleten worden.

Do's:

-  Kleed je gepast; bij bezoek aan tempel, pagode of kerk betekent dit bedekte schouders en geen broeken boven de knie
-  Vraag of je je schoenen uit moet doen als je een huis binnengaat. Op religieuze plaatsen kan men je vragen je schoenen voor slippers te vervuilen. Je eigen schoenen kan je dan in een tas bij je dragen
-  Wanneer je iets krijgt van ouderen, neem dit dan met twee handen aan. Zo toon je respect en dankbaarheid
-  Neem iets mee als je uitgenodigd wordt: fruit, bloemen, bier, wijn, fris, maar zorg ervoor dat je geen chrysanten meeneemt; deze worden geofferd aan de overledenen
-  Wacht tot de ouderen zitten en ga dan pas zelf zitten op de plek die je aangewezen wordt
-  Fotografeer niet ongevraagd
-  Houd je rijstkom vast tijdens het eten en probeer je bordje leeg te eten; niet iedereen heeft genoeg te eten en het wordt dan ook gezien als verspilling als jij niet alles opeet

Don'ts:

-  Knuffelen en kussen op straat
-  Wijzen naar iemand
-  Praten met volle mond; als het niet anders kan, bedek dan je mond met je hand als je iets zegt
-  Eetstokjes rechtop in je (rijst)kom zetten. Als je ze neer wilt leggen, leg ze dan op tafel of óp je kom. Rechtop is alleen voor de doden, het staat symbool voor wierookstokjes
-  Te veel sieraden dragen; het staat opschepperig en vergroot de kans op beroving
-  Je geduld verliezen in het openbaar; bij publiekelijk een scene maken verliezen beide partijen hun gezicht

VIETNAMESE COMMUNICATIE

In de communicatie met Vietnamezen worden veel dingen niet gezegd of “tussen de regels door” of met non-verbale middelen.

Om geen gezichtsverlies te lijden weigeren de mensen een uitnodiging vaak niet, maar komen later met een excuus om toch niet te komen.

Een glimlach kan veel verschillende dingen betekenen: groet, instemming, goedkeuring en acceptatie.

Er is niet zo veel oogcontact in gesprek met westerse mensen, maar dit betekent niet een gebrek aan beleefdheid.



TOT SLOT

Vietnam is niet alleen een land met prachtige stranden en heerlijk eten, maar heeft ook een rijke, veelzijdige cultuur, een mix van traditionele en hedendaagse waarden.

De harmonie waarin veel godsdiensten in één land naast elkaar kunnen bestaan en de hechte familiebanden maken het een bezoek waard.

Dé gelegenheid om contact te leggen met de inwoners en een nieuwe cultuur te ontdekken!



12. DE VIETNAMESE KEUKEN




DE VIETNAMESE KEUKEN



Vietnam heeft in de loop van de eeuwen talrijke culinaire invloeden gekend, maar ondanks dat heeft het toch een eigen keuken. Natuurlijk zijn er invloeden vanuit andere landen. Denk aan de langdurige Chinese overheersing: het eten met stokjes is daarop terug te voeren, evenals het gebruik van sojasaus en tofu.

In het zuiden is de invloed vanuit o.a. India te proeven in de pittige curries.

De Franse koloniale tijd zorgde ervoor dat westerse etenswaren geïntroduceerd werden: koffie, brood en zuivelproducten.



Koffie is een belangrijk onderdeel geworden van elke sociale gelegenheid. Kijk alleen maar naar de hoeveelheid koffiehuisjes die je ziet in het straatbeeld. Ook is Vietnam tegenwoordig een van de grootste exporteurs van koffie.

Een andere niet te missen invloed is de Franse baguette. De Vietnamezen hebben dit stokbroodje, dat luistert naar de naam **Banh Mi**, een hele eigen stijl gegeven. Het broodje wordt gevuld met een paté, verschillende soorten Vietnamese worst en aangevuld met komkommer, koriander en in het zuur gelegde wortel. Afgemaakt met een pittig sausje is dit een absolute streetfood hit.

Grofweg valt het land op culinair gebied uiteen in drie delen. In het noorden, met zijn koelere klimaat, eet men relatief eenvoudig. Midden-Vietnam kent een rijke vegetarische traditie en de voormalige keizerlijke stad Hue is de bakermat van de verfijnde keizerlijke cuisine. Het tropische zuiden staat garant voor rijke oogsten.

Pho, de traditionele noedelsoep, stamt uit het noorden, maar is nu het nationale lievelingsgerecht.



De ingrediënten

Rijst, vis, groente en fruit, vissaus en kruiden vormen de basis van de Vietnamese keuken.

Vietnam is na Thailand de grootste exporteur van rijst (c'om) en rijst staat dan ook bijna elke maaltijd op het menu. De vruchtbare rivierdelta's van de Rode Rivier in het noorden en de Mekong in het zuiden garanderen een overvloedige rijst oogst. In de Mekongdelta kunnen de rijstboeren zelfs gemiddeld drie keer per jaar oogsten! Dit gebied heeft daarom de bijnaam "De rijstkom van Vietnam" gekregen.



Langs de kust en in rivieren vangt men volop vis en zeevruchten. Vissaus wordt vrijwel langs de gehele kustlijn geproduceerd maar de Vietnamezen zweren bij vissaus van het eiland Phu Quoc of de kustplaats Phan Thiet/Mui Ne. Volgens velen wordt in deze plaatsen de beste vissaus gemaakt.

In het tropische klimaat groeien fruit en groente overvloedig. Op de lokale markten vind je stalletjes met vruchten met exotische namen zoals rambutan, pomelo, mangosteen, drakenfruit en longan.

Tenslotte is het land rijk aan de mooiste kruiden en specerijen die elk gerecht omtoveren in een feest voor de smaakpapillen. Veel gerechten worden geserveerd met een complete schaal aan verse kruiden zodat je zelf je gerecht hiermee op smaak kunt brengen.



STREETFOOD

Voor wie niet in een restaurant wil eten is er het heerlijke streetfood: in bijna heel Vietnam zijn kraampjes te vinden met de lekkerste maaltijden en hapjes. Bij kraampjes waar veel mensen zitten, meestal op eenvoudige plastic stoeltjes, zijn die vaak het lekkerst!



13.HIGHLIGHTS

HIGHLIGHTS

Je hebt inmiddels waarschijnlijk een globale route uitgestippeld, weet welke bestemmingen je wilt bezoeken en wat je er globaal kunt doen. Tijd dus om echt in het hart van elke bestemming te duiken om de leukste plekjes, bezienswaardigheden, stranden en eetgelegenheden te ontdekken.

In dit hoofdstuk lees je wat de absolute hoogtepunten zijn van Vietnam.

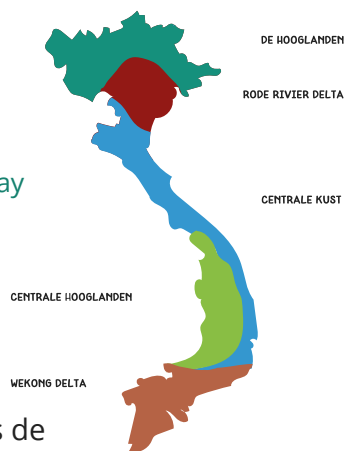
Noord Vietnam

ZIEN & DOEN:

- Indrukwekkende rijstterrassen in Sapa en Ha Giang
- Cruisen door de beroemde Halong Bay of Bai Tu Long Bay
- Fietsen door het fabelachtige landschap van Ninh Binh
- De vallei van Mai Chau en het Pu Luong Nature Reserve
- Ervaar authentiek en bruisend Hanoi
- Bezoek de indrukwekkende Ban Gioc waterval
- Rijd de Ha Giang Loop


Het noorden van Vietnam is een regio die op vele reizigers de meeste indruk zal maken. De regio is gezegend met werkelijk fabelachtige natuur en biedt uitstekende mogelijkheden voor een actieve vakantie in de vorm van lange trekkingen en fietstochten.

De hoofdstad Hanoi is de uitvalsbasis om de regio te ontdekken en is prima verbonden met de belangrijkste bezienswaardigheden en hoogtepunten die het noorden van Vietnam rijk is. De mogelijkheden zijn eindeloos en je kunt afhankelijk van je wensen een complete vakantie van een aantal weken voor alleen deze deelregio plannen.



Hanoi

Een mengelmoes van eeuwenoude culturen en architectuur, fantastisch eten en een bruisend straatleven. Dit is de hoofdstad van Vietnam en een plek die zonder twijfel een diepe indruk op je zal achterlaten.



Sapa

Neem de nachttrein naar Sapa voor een onvergetelijke ervaring, ga trekken door de prachtige valleien met rijstterrassen en verblijf in een homestay. Dit is de thuishaven van de kleurrijke Hmong minderheid.

Halong Bay

Duizenden kalkstenen rotsformaties rijzen op uit de zee terwijl je geniet van een cocktail op het dek van je cruiseschip. Een echte "must see".



Mai Chau en Pu Luong

Een perfect alternatief voor Sapa. Verwacht uitgestrekte valleien, rijstterrassen en vriendelijke locals. Spring op de fiets of ga op een korte of lange trekking in het Pu Luong Nature Reserve.

Ninh Binh en Tam Coc

Ook wel Halong Bay op het land genoemd. Fiets door de rijstvelden omringd door ontelbare kalkstenen rotsen, verblijf in een luxe resort of homestay, peddel over de rivier en maak een uitstapje naar het Cuc Phuong National Park.




Ha Giang

Avontuur en natuurschoon. Ha Giang is gezegend met de berglandschappen die je in Azië kunt vinden. Voor een magistrale tocht spring je achterop bij een Easyrider en maak je een meerdaagse tocht door dit gebied.

Ban Gioc waterval

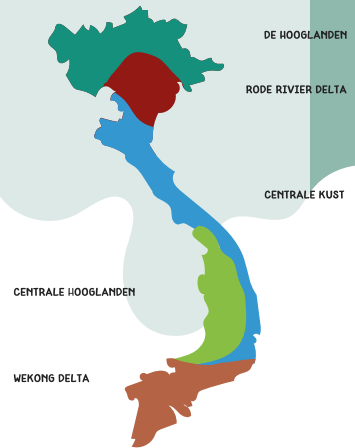
Een indrukwekkende waterval op de grens met China. Je bent wel even onderweg vanuit Hanoi maar degene die de reis maken worden beloond met een prachtig natuurgebied.



Centraal Vietnam

ZIEN & DOEN:

- Verbluffende natuur in Phong Nha Ke Bang
- Relax op de stranden en in de oude stad van Hoi An
- Proef de keizerlijke keuken van Hue
- Cross over de Hai Van Pass
- Rust een paar dagen uit aan de stranden van Quy Nhon
- Ga uit in de moderne stad Da Nang en ontdek het Son Tra Schiereiland




De regio voor liefhebbers van cultuur en de lokale keuken. Centraal Vietnam is gezegend met een scala aan UNESCO werelderfgoed plaatsen. Steden als het romantische Hoi An en de oude keizerlijke stad Hue trekken vele toeristen. En wat te denken van het Phong Nha Ke Bang National Park waar nog niet zo lang geleden de grootste grot ter wereld ontdekt is. Ook de liefhebber van mooie stranden komt in Centraal Vietnam goed aan zijn trekken.

Phong Nha Ke Bang National Park

Extreem mooie natuur, indrukwekkende grotten en avontuurlijke activiteiten. Phong Nha moet je echt in je reisschema opnemen.





Hue

De oude keizerlijke hoofdstad van Vietnam Hue is een bijzondere plaats vol prachtige architectuur en een bijzondere geschiedenis.

Hoi An – De perfecte plek voor een break

Kom tot rust in het heerlijke Hoi An en geniet van de stranden, de oude stad en steek je in het nieuw bij één van de vele kleermakers. Hier wil je zeker wat langer verblijven.



Da Nang

Verken de meest moderne stad van Vietnam, strijk neer op het kilometerslange My Khe Beach, cross over de Hai Van Pass en verken het natuurgebied van het Son Tra schiereiland.

Quy Nhon

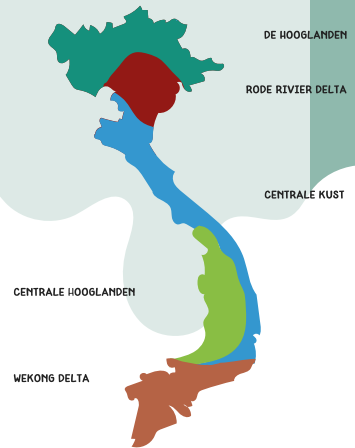
Een echt backpackers retreat. Voor als je even helemaal niets wilt doen en elke dag vanuit je bungalow zo het mooie strand Bai Xep op wilt stappen.



Zuid Vietnam

ZIEN & DOEN:


- Baan je een weg door het bruisende Ho Chi Minh City
- Frisse berglucht en watervallen in Dalat
- Feesten en eilandhoppen in Nha Trang
- Waan je in de Sahara in de zandduinen van Mui Ne
- Relax op het prachtige Doc Let Beach
- Spring achterop bij de Easyriders



Welkom in het altijd warme Zuid Vietnam met het bruisende Ho Chi Minh City als het economisch hart van het land. Dit is de regio om even plat te gaan op het enorme aanbod aan wit zand met azuurblauw water. Feest tot je erbij neervalt, maak eindeloze roadtrips langs de kust en breng een bezoek aan de aangename bergregio rond Dalat. Het Zuiden van Vietnam heeft genoeg hoogtepunten en bezienswaardigheden om je weken zoet te houden maar het mist de indrukwekkende natuur die het noorden rijk is. Combineren is dan ook zeker aan te raden.

Ho Chi Minh City

De grootste stad van het land en enorm bruisend. Oude gebouwen staan hier naast nieuwe wolkenkrabbers met daartussen een krioelende mensenmassa die van het leven geniet.





Dalat

Een fraaie stad in de bergen. Dalat is omgeven met prachtige natuur, watervallen en is de plek voor avontuurlijke activiteiten als canyoning, lange trekkingen en de uitvalsbasis van de originele Easy Riders.

Doc Let - Het mooiste strand in deze regio

Doc Let is mijn favoriete strand in Zuid Vietnam. Op kleine afstand van Nha Trang ligt dit prachtige witte zandstrand met een klein aanbod aan fraaie resorts.




Mui Ne

Luxe resorts, gezellige hostels en bars maken van Mui Ne een populaire trekpleister mede vanwege de kleine afstand van Ho Chi Minh City. Verken de zandduinen, de Fairy Stream en relax op het strand.



Nha Trang

Nha Trang is van oudsher de partystad van Vietnam. Tijd dus voor lange nachten om de dag erna bij te komen op één van de prachtige stranden in en om de stad. Neem de kids mee naar het Vinpearl attractiepark of ga snorkelen



De Mekong Delta

ZIEN & DOEN:


- Bezoek de beroemde drijvende markt
- Ga fietsen op het authentieke An Binh eiland in Vinh Long
- Peddel door de nauwe kanalen rond Ben Tre
- Doe je tegoed aan snoep gemaakt van kokosnoot
- Bekijk de vele overblijfselen van het Khmer rijk in Tra Vinh
- Bezoek de moslim minderheden rond Chau Doc
- Steek met een boot de grens met Cambodja over



De Mekong Delta is ook zo'n prachtig gebied en biedt de reiziger een blik in het traditionele leven van de bewoners dat gekenmerkt wordt door agricultuur. Door de vruchtbare grond kan er in dit gebied vaker geogost worden waardoor de Delta ook wel "de rijstkom van Vietnam" genoemd wordt. De regio leent zich uitstekend voor lange fietstochten, boottochtjes en staat bekend als de plek waar de meest vriendelijke mensen van Vietnam wonen. Veel reizigers zien echter maar een glimp van de Delta, vaak als dagtrip vanuit Ho Chi Minh City. Een dagtrip echter doet dit gebied echt tekort.

Vinh Long

Overnacht in een homestay op het kleine eilandje An Binh midden in de Mekong rivier. Verken deze mooie plek op de fiets en sluit af met een kookcursus.



Can Tho

Sta voor dag en dauw op en vaar vanuit Can Tho in een kleine sampan richting de drijvende markt van Cai Rang. Een magisch schouwspel.

Ben Tre

Bekijk het beste van de Mekong Delta in een dag. Ga vanuit Ho Chi Minh City op en neer naar Ben Tre en vaar door de nauwe kanalen van de machtige Mekong.

Chau Doc

Drijvende dorpen, een prachtig platteland en een kleine moslimgemeenschap. In Chau Doc ervaar je de Mekong Delta op haar puurst.




De eilanden

ZIEN & DOEN:


- Snorkelen rond de An Thoi eilanden
- Duiken rond de Con Dao archipel
- Ontspan op Bai Sao, het mooiste strand van Vietnam
- Doe je tegoed aan verse vis en schelpdieren
- Leer over de beruchte geschiedenis van Con Dao en Phu Quoc
- bezoek tijdloze vissersdorpjes

Met zo'n enorme kustlijn is het niet verwonderlijk dat Vietnam een aantal echte paradijsjes voor de kust heeft liggen. Toerisme staat op een groot aantal van deze eilanden echter nog in de kinderschoenen. Voor de beste voorzieningen, resorts en de mooiste stranden moet je in het zuiden van het land zijn. Het paradijselijke eiland Phu Quoc is waar je de mooiste stranden en resorts kunt vinden. Maar ook het minder bekende Con Dao is een eiland dat je bezocht moet hebben




Phu Quoc

Phu Quoc is het grootste en meest ontwikkelde vakantie eiland van Vietnam. Prachtige stranden, kristalhelder water, mooie snorkelspots en heerlijke resorts liggen hier op je te wachten



De An Thoi eilandjes

De kleine eilandjes in de An Thoi archipel zijn "something else". Deze prachtige paradijsjes zijn te bezoeken met bootje vanuit het zuiden van Phu Quoc.



Con Dao

Con Dao is de beste plek om te gaan duiken in Vietnam. Ga trekken in het National Park, bezoek de beruchte gevangenschappen, ga snorkelen en kom tot rust op de prachtige stranden.

Hai Tac

Hai Tac is een piepklein eilandje tussen het vasteland en Phu Quoc. Er zijn hier nauwelijks toeristische voorzieningen wat het een toffe plek maakt voor avontuurlijke backpackers.



14.ACTIVITEITEN



ACTIVITEITEN

Wat zijn nu de leukste activiteiten die je kunt ondernemen tijdens een reis door Vietnam? In Dit hoofdstuk zet ik de leukste voor je op een rijtje en vertel je waar je ze het beste kunt doen.

1

WANDELEN, HIKEN EN TREKKEN

Je mag Vietnam niet verlaten voordat je een mooie trekking door de bergen gemaakt hebt. Wat is er nu mooier dan urenlang door landschappen vol rijstterrassen te lopen? Voor deze activiteit moet je in het noorden van het land zijn. Daar vind je de meest indrukwekkende natuur.

Beste plekken voor lange wandelingen

- Sapa en omliggende valleien
- Pu Luong Nature Reserve
- Hoang Su Phi
- Mu Cang Chai
- Ba Be National Park





2

FIETSEN

Voor deze activiteit zoeken we het op wat vlakker terrein. Fietsen is heerlijk maar het moet niet te inspannend worden in de gillende hitte. Op de fiets kun je gelukkig makkelijk je eigen route samenstellen en zo doe je het in het tempo dat bij je past.

Heerlijk fietsen tussen de rijstvelden en het platteland!

Waar kun je het beste de wielen laten draaien?

- Mai Chau
- Tam Coc
- Hoi An
- Mekong Delta



3

DUIKEN


De echte duikfanaten die de hele wereld overreizen voor de mooiste duikspots zullen misschien wat teleurgesteld zijn over de Vietnamese onderwaterwereld. Maar wie een leuke duik wil maken en toch aardig wat mooie vissen en koraal wil zien komt op een aantal plekken toch goed aan zijn of haar trekken.



De beste bestemmingen om te duiken zijn:

- Con Dao
- Nha Trang
- Cham eilanden
- Phu Quoc
- Whale Island

4



SNORKELEN

Liever niet met flessen op je rug het water in? Dan heb ik goed nieuws voor je. In Vietnam kun je prima snorkelen en je hoeft er zelfs niet altijd voor mee op een tour. Op de eilanden Phu Quoc en Con Dao heb je namelijk genoeg plekken waar je zo vanaf de kant prima kunt snorkelen.

Wat zijn de beste bestemmingen om te snorkelen?

- Phu Quoc
- Con Dao
- Cham eilanden
- Nha Trang

5

KITESURFEN

Adrenaline zoekers komen ook aan hun trekken. In Vietnam vind je namelijk een aantal van de beste plekken in de wereld om te kitesurfen.

Waar?

- Mui Ne
- Phan Rang





6

KAJAKKEN

Stap in een kajak en vind ultieme rust, al peddelend tussen kalkstenen rotsformaties en overhangende palmladeren. Kajakken is een activiteit die je vast een keer zult doen in Vietnam.

De beste plekken om te kajakken zijn

- Halong Bay
- Cua Can Rivier op Phu Quoc eiland

CANYONING

Dit is voor de echte avonturiers. Klauteren, springen en abseilen van watervallen. Canyoning is misschien wel activiteit die je op het lijf geschreven is.

Waar te doen?

- Dalat

7





8

MOTORRIJDEN

Het ultieme gevoel van vrijheid en de beste manier om op plekken te komen die de meeste toeristen niet zullen zien. En voor wie liever niet zelf op de motor stapt zijn er de "Easy Riders". Deze ervaren gidsen nemen je graag achterop de motor om je het absoluut beste van Vietnam te laten zien.

Wat zijn de mooiste motorroutes?

- De Ha Giang Loop
- De Hai Van Pass
- Van Dalat naar Nha Trang

COOKING CLASS

De Vietnamese keuken is van absolute wereldklasse. Erg leuk dus om te leren hoe je de beste gerechten kunt maken en daarmee thuis de show te stelen bij je vrienden en familie. Een Vietnamese cooking class is een absolute hit.

9



Wat zijn de leukste plekken om te leren koken?

- Hanoi
- Hoi An
- Ho Chi Minh City
- De Mekong Delta

GROTTEN EXPEDITIE


In Vietnam zijn nog niet zo lang geleden immense grotten ontdekt en jij kunt ze ontdekken. Wat nu toffer dan een tweedaagse expeditie waarbij je in tentjes in de grot overnacht.

En om er te komen wandel je door misschien wel de meest ongerepte jungle van Azië.

Waar kun je zo'n expeditie doen?

- Phong Nha Ke Bang National Park

10





15.PAKLIJST



PAKLIJST

Check of je niets vergeten bent met de Verrassend Vietnam paklijst.

We houden de lijst zo kort mogelijk want de meeste benodigdheden kun je snel en voor een fractie van de prijs terplekke aanschaffen.

Reisdocumenten

- Paspoort
- Visum
- Zorgverzekeringspas
- Kopieën van belangrijke documenten
- Pasfoto's

Standaarduitrusting

- Backpack/koffer
- Flightbag
- Dag rugzak
- Wandelschoenen
- Slippers
- Cijferslot
- Pen en notitieboekje

EHBO Kit

- ORS
- Loperamide
- Paracetamol of Ibuprofen
- Pleisters en gaas
- Tape
- Jodium
- Insectenwering (DEET)
- Thermometer
- Noodkuur Malarone

Electronica

- Smartphone of tablet
- Camera
- Opladers
- Powerbank

Toiletartikelen

- Zonnebrand crème
- Maandverband/tampons

Kleding

- 1 spijkerbroek
- 1 afritsbroek
- 1 regenjack
- 1 warme trui
- 1 pet of hoed
- 1 omslagdoek
- 1 zonnebril
- Contactlenzen
- 7 onderbroeken
- 2 korte broeken
- 7 T-shirts of polo's
- 3 paar sokken
- 1 jurk / avondkleding
- Zwembroek of bikini



16. RONDREIZEN



RONDREIZEN

Yes! Je bent er inmiddels wel uit dat een reis door Vietnam geweldig gaat worden.

TIJD OM DE REIS DUS GOED TE GAAN REGELEN.

Onze specialiteit is reizen op maat organiseren, naadloos aansluitend op de wensen van de reiziger.

Een reis in het juiste tempo, contact met vriendelijke mensen, inzicht in een bijzondere cultuur en excursies die je van de ene in de andere verbazing doen vallen.

Je gaat gegarandeerd terug naar huis met een karrevracht mooie herinneringen.

Voorbeeldreizen

Hieronder vind je enkele links naar voorbeeldreizen op onze website. Dit geeft een goed beeld van de mogelijkheden.

Deze reizen vormen vaak de basis waarna we met de wensen van de klant aan de slag gaan om de reis perfect op maat te maken.

1. DE FAMILIEREIS

De ideale reis voor de zomervakantie. Laat je niet misleiden door de naam want ook als ouder echtpaar of pas getrouwd koppel is dit een fantastische reis.

Deze reis neemt je in 3 weken mee van het noorden naar het zuiden. Van een trekking door de Tavan Valley tot een boottocht door de Mekong Delta en een scala aan hoogtepunten ertussen.



Bekijk het programma



2. DE COMPLETE RONDREIS IN 4 WEKEN

Een absolute topper onder de reizigers die de tijd hebben. Veel van onze klanten doen deze reis in de wintermaanden. In andere seizoenen is deze reis ook prima hetzij met enkele aanpassingen.

Met 4 weken heb je net weer even wat meer tijd om nog verder buiten de gebaande paden te gaan.



Bekijk het programma



3. DE RONDREIS DOOR NOORD VIETNAM

Noord Vietnam is volgens velen de meest bijzondere regio. Je kunt hier makkelijk 3 weken doorbrengen. Markten van etnische minderheden, gebieden waar toerisme nog een nieuw woord is en magistrale vergezichten wachten op je.

De regio bij uitstek voor liefhebbers van natuur, avontuur en diepgewortelde tradities.



Bekijk het programma



De voordelen van reizen met Verrassend Vietnam



1. Bereikbaarheid tijdens de reis

We werken vanuit Nederland en Vietnam en zijn dus altijd binnen een zucht bereikbaar als er zich vragen opdoen tijdens de reis. Voor vertrek maken we een WhatsApp groep aan. Zo heb je altijd snel antwoord op je vragen of je belt ons.

2. Alle informatie in één app

Zodra de reis bevestigd is kunnen jullie de app met jullie persoonlijke reisplan downloaden. In de app staat het programma met op elke dag duidelijke instructies, de tijd dat jullie worden opgehaald of indien er voor een excursie een verzamelpunt is, het adres.

Op de dag van inchecken bij een nieuw hotel vind je in de app de benodigde reservering codes en tickets voor trein en binnenlandse vluchten. Je hoeft dus niets meer te printen.



3. Directe inkoop in Vietnam

Wij hebben contracten afgesloten met hotels, gidsen en vervoerders en kunnen daarom snel en uiterst zorgvuldig het landarrangement verzorgen.

De reis die je bij ons boekt wordt dus ook daadwerkelijk door ons uitgevoerd, zonder tussenpersonen.

Bovendien resulteert deze directe aanpak in de beste prijs / kwaliteitsverhouding in de markt.

4. Directe verkoop in Nederland en België

Wij zijn telefonisch, per email en WhatsApp gemakkelijk te bereiken. We staan je te woord in het Nederlands en voorzien je van persoonlijk advies. We kennen de leukste plekjes van het land, de leukste hotels en begrijpen als geen ander wat het hart van de reiziger sneller zal doen kloppen.




5. De reis is volledig aanpasbaar

Onze reizen zijn volledig aanpasbaar. Niet iedereen is in staat om 24km te wandelen of lange fietstochten te maken. Geen probleem! We passen de lengte in overleg aan. Ook bieden wij de mogelijkheid om een elektrische fiets te gebruiken tijdens een aantal excursies. Vraag hiernaar indien gewenst.

Liever een ander hotel of ergens een dag langer of korter verblijven? Wordt geregeld.

Aan de hand van jullie feedback op de eerste offerte wordt de reis aangepast net zo lang tot we de perfecte reis voor jullie hebben samengesteld.



6. Gunstige betalingsvoorwaarden

Na goedkeuring van de offerte sturen we eerst een aanbetalingsfactuur van 25% van de reissom. Het resterende bedrag kan 6 weken voor vertrek voldaan worden.



7. De reissom wordt gedekt door het GGTO Garantiefonds

Wij zijn aangesloten bij het Garantiefonds voor Gespecialiseerde Tour Operators (GGTO). Verrassend Vietnam is aangesloten onder lidmaatschapsnummer 1563.

De Stichting GGTO staat er voor garant dat je het reeds betaalde deel van je reissom terug krijgt indien de touroperator in financieel onvermogen komt. Dit kan zijn vóór je vertrek maar ook tijdens je verblijf op locatie. Bovendien garandeert de Stichting GGTO tijdens je verblijf je terugreis indien de touroperator, als gevolg van financieel onvermogen, hier niet meer voor kan zorgdragen. Door de touroperator wordt voor deze garantiestelling een vast bedrag van €9,00 per reiziger in rekening gebracht aan de consument. Hiermee wordt het garantiefonds opgebouwd en onderhouden.

8. Een uitnodigende website en extra tips en tricks tijdens de reis

Onze website geeft een goed beeld van wat er allemaal mogelijk is in Vietnam. Vrijwel alle foto's en video's zijn zelf gemaakt en de bestemmingen worden regelmatig door ons bezocht. Zo kunnen we eerlijke eerstehands informatie aan jullie geven. Ook hebben we een aantal zelf ontworpen wandel en fietsroutes die jullie tijdens vrije dagen in de reis goed kunnen gebruiken. Met kaart, instructies en achtergrondinformatie.






**17. ERVARINGEN
VAN REIZIGERS**

ERVARINGEN VAN ANDEREN

Benieuwd hoe het is om met Verrassend Vietnam op reis te gaan?



"Gedurende 4 weken reisden wij samen door Vietnam en hebben wij het trip plan gevolgd dat Thomas voor ons maakte. Initieel zat dat al goed in elkaar en met wat kleine wijzigingen nav onze vliegtijden werd het gemakkelijk aangepast.

De app werkt ontzettend goed. Verbazingwekkend hoe precies de juiste poppetjes ons op de juiste tijdstippen ophaalden en afleverden, wat was dat fijn!

Wij hebben veel mooie dingen gezien, excursies gedaan, lokale mensen ontmoet en echt een goed beeld gekregen van het land, de cultuur en het alledaagse leven daar. Ook de balans reizen - excursies - rustdagen - vrije tijd was goed. **Frank & Jet**

THOMAS, DANK VOOR AL JOUW VOORBEREIDINGEN ZODAT WIJ EEN FANTASTISCHE EN ONBEZORGDE VAKANTIE HADDEN! "





4 weken door Vietnam..

De hele maand maart (2023) reisden we door Vietnam. We begonnen in het Noorden en trokken via midden Vietnam naar het Zuiden. Thomas organiseerde onze reis en alles klopte. Alle excursies, alle activiteiten, alle transfers, alle verplaatsingen enz. verliepen op rolletjes. De gidsen spraken redelijk tot goed Engels en waren allen enthousiast. Alle lof!

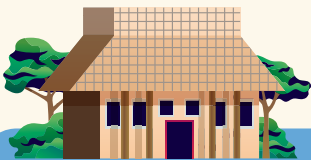
Vietnam is een prachtig land om door te reizen. De ruige bergen in het noorden maken een verpletterende indruk. De rijstvelden die door heel Vietnam te zien zijn, zijn schilderachtig en hebben een kleur groen die in Europa niet bestaat.

De mensen zijn vriendelijk. Het eten is heerlijk. Er zijn zoveel verschillende gerechten, dat het niet mogelijk is om in vier weken vakantie alles te proeven. Hanoi is dynamisch, maar open en overzichtelijk. Ho Chi Minh City is groot, indrukwekkend.

Deze stad moet je echt leren kennen. Dan ontdek je dat in steegjes en op daken veel leven en gezelligheid te vinden is. [Kitty en Bana](#)

WE HEBBEN VOLOP GENOTEN. WE WAREN HEEL ERG TEVREDEN OVER VERRASSEND VIETNAM MET THOMAS ALS DRIJVENDE KRACHT.





Raak!...

In de zomer van 2022 besloten wij, (mijn man en ik, 73 en 71 jaar) een reis naar Vietnam te maken.

In het verleden hebben we meerdere groepsreizen gemaakt met andere organisaties, maar de data waarop zij reizen aanbieden in het najaar van 2022, kwamen ons niet uit. Dus verder gezocht. Na wat omzwervingen kwamen we terecht op de site van Verrassend Vietnam. En dat was Raak!

Vanaf het eerste contact sprak het ons zodanig aan dat we in overleg met Thomas onze wensen duidelijk kregen, en Thomas heeft op basis daarvan een voorstel gemaakt. Wat heel fijn is dat je, met dat concept in handen, kunt inzoomen op de verschillende locaties, de accommodaties daar, de trekkings etc. Thomas scherpte op basis van onze feedback een en ander aan, en er ontstond een reis die helemaal passend was! Dat belofde wat! Die belofte is helemaal waar gemaakt. Alles was perfect geregeld. Via de app verliep het contact met hem uitstekend. Alle andere reviews benoemen hetzelfde, en wij beamen dat volledig!

Tijdens onze reis kwamen we een paar westerse jongeren tegen, die tegen ons zeiden: "wat fantastisch dat jullie dit NOG doen!!" Mijn mond viel open! Nooit aan gedacht dat wij dat, op onze leeftijd, NIET zouden kunnen doen! Voor mensen van onze leeftijd, die er aan twifelen of dat wat voor hen is, zou ik zeggen: Vanzelfsprekend!

Deze keer reisden we in het Noorden. Wie weet komt een andere keer het en Zuiden van Vietnam aan de beurt. [Ronald en Mieke](#)

HET IS HEEL PRETTIG DAT JE, OOK AL REIS JE MET Z'N TWEËËN, WEET DAT ER IEMAND OP DE ACHTERGROND IS DIE WEET WAAR JE BENT, DE SITUATIE TER PLEKKE KENT, EN DIE, WAAR DAT NODIG ZOU ZIJN, BIJ KAN STUREN.

**THOMAS, WE WETEN JE TE VINDEN!!
HEEL HARTELIJK BEDANKT!**





TOT SLOT

Allereerst bedankt voor het lezen van mijn reisgids.
Ik hoop dat de informatie je weer wat verder geholpen
heeft bij het plannen van een prachtige reis.

Verder wens ik je vooral heel veel leuke
ontmoetingen, lekkere maaltijden, avontuur, geweldige
herinneringen en heel mooi weer.

En wil je je reis net weer even meer verrijken,
neem dan zeker eens een kijkje in **het touraanbod**
of boek **een individuele rondreis** op maat.

Heel veel plezier in Vietnam,

Thomas

www.verrassendvietnam.nl
info@verrassendvietnam.nl

